




ORNE  
MENTS  
ARCHI  
TECTU  
RAUX

atelier sedap®

2017



atelier sedap



**Atelier Sedap, plus d'un siècle de savoir faire reconnu par le label EPV.  
Over a century of expertises recognized by Living Heritage Company.**



La recherche et la créativité d'Atelier Sedap ont permis de faire évoluer les utilisations du plâtre et de multiplier ses applications dans la décoration.

Le choix du matériau plâtre s'inscrit, aujourd'hui plus que jamais, dans une démarche volontaire de production respectueuse de l'environnement.

En effet, le plâtre se distingue depuis des millénaires pour ses propriétés de régulation hygrométrique, de protection contre les incendies, et de performances d'isolation acoustique. Il est reconnu aujourd'hui pour son innocuité pour l'environnement et la santé.

Pour la santé parce que le plâtre est confectionné à partir de gypse (roche minérale) et d'eau, il ne requiert pas l'utilisation de colles, de solvants ou autres produits nocifs pour l'homme.

Pour l'environnement parce qu'une politique environnementale très sérieuse régit l'avant, le pendant et l'après de l'exploitation. Le plâtre utilisé par Atelier Sedap provient d'une exploitation française respectueuse de toutes les normes environnementales. D'autre part, la prise du plâtre se déroule par séchage sans dépense d'énergie, ce qui réduit au maximum le dégagement de CO2. Enfin, les déchets de fabrication et du chantier sont recyclés.

*Creativeness and R&D at Atelier Sedap open new possibilities for the use of plaster, and especially new solutions for decoration.*

*The choice of plaster as a material is today, more than ever, a conscious will to develop environmentally-friendly production. For centuries, the properties of plaster have been highlighted : hygrometric regulation, fire resistance, soundproofing. It is now widely recognized as a harmless material according to health regulations and also environmentally-friendly.*

*Innocuous for health. Plaster is made from mineral gypsum and water. It does not need glues, solvent or any product noxious to man.*

*Environmentally-friendly. A comprehensive environmental policy rules the plaster industry. Atelier Sedap uses plaster from French quarries which are following environment regulations to the letter.*

**Benoît BOHU**



06-19



## ORNEMENT ARCHITECTURAL

Parement mural pages 06-19

20-33



## ÉCLAIRAGE ORNEMENTAL

Coupoles lumineuses pages 20-23  
 Corniches auto-éclairantes pages 24-25  
 Corniches et profils lumineux pages 26-27  
 Micro-corniches éclairantes pages 28-29  
 Corniches d'éclairage indirect pages 30-32  
 Corniches d'éclairage direct page 33

34-57



## CORNICHES

Gamme prestige pages 36-37  
 Décoratives pages 38-53  
 Boîtes à rideaux page 54  
 Thématiques (Arabia & Egyptia) page 55  
 Collection Mathias pages 56-57

58-73



## ROSACES

Décoratives pages 60-69  
 Décoratives à encastrer pages 70-71  
 Rosettes & coeurs de rosace page 72

74-93



## PROFILS DÉCORATIFS

Gamme prestige pages 76-77  
 Moulures pages 78-83  
 Moulures à composer pages 84-87  
 Frises pages 88-89  
 Plinthes pages 90-91  
 Cimaises page 92  
 Chambranles page 93

94-95



## ÉLÉMENTS ARCHITECTURAUX

Colonnes & chapiteaux page 94  
 Colonnes tronquées page 94  
 Colonnes à composer page 95

96-97



## CHEMINÉES

Cheminées pages 96-97  
 Trumeaux pages 96-97

98-101



## ÉLÉMENTS DÉCORATIFS

Trianon page 98  
 Panneaux & plate-bande page 98  
 Lambris page 98  
 Consoles page 99  
 Pilastres, stylobates et pieds de pilastre page 99  
 Portes & frontons page 99  
 Niches pages 100-101

102-111



## ANNEXES

Régulation thermique pages 102-103  
 Matériaux & finitions page 104  
 Fabrication «sur mesure» page 105  
 Index pages 106-109  
 Conditions générales de vente pages 110-111

# ORNEMENT ARCHITECTURAL

Panneaux de parement mural de format 120 x 60 cm juxtaposables et raccordables pour pose verticale ou horizontale.  
Deux possibilités de mise en oeuvre :  
- Collage par plots.  
- Colle à carreaux de plâtre, vissage sur rail.

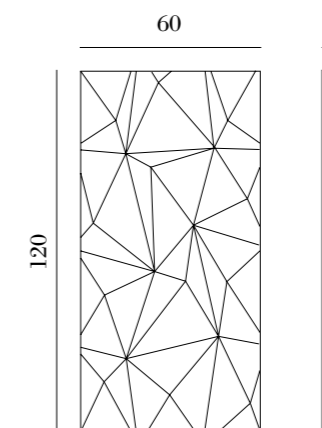
Dimensional panels designed to create a continuous sculptural wall.  
Suitable for horizontal or vertical mounting, with panel alignment and easy plaster jointing systems. Panel size : 120 x 60 cm.  
Two possibilities for mounting :  
- installation with plaster glue.  
- installation with screws on plaster board steel profiles.



**ORIGAMI**  
**Design Atelier Sedap**  
RÉF. 4513  
Dimensions : 120 x 60 cm



Option «régulation thermique» disponible.  
Informations techniques pages 102-103.  
Thermal regulatio option.



ORNEMENT ARCHITECTURAL

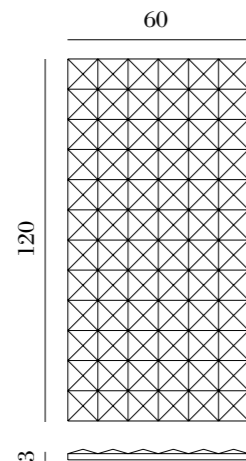


**DIAMANT**  
Design Atelier Sedap  
RÉF. 4508


Dimensions : 120 x 60 cm



Option «régulation thermique» disponible.  
Informations techniques pages 102-103.  
Thermal regulatio option.



ORNEMENT ARCHITECTURAL

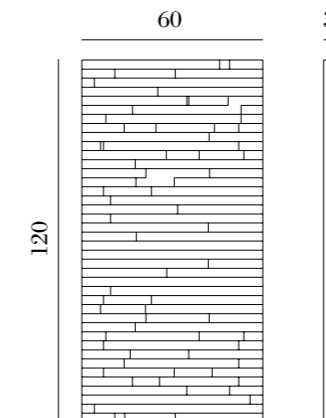


**HORIZONTAL**  
Design Atelier Sedap  
RÉF. 4505

Dimensions : 120 x 60 cm



Option «régulation thermique» disponible.  
Informations techniques pages 102-103.  
Thermal regulatio option.




**ORNEMENT ARCHITECTURAL**



**FABRIC**  
**Design Atelier Sedap**  
**RÉF. 4507**  
 Dimensions : 120 x 60 cm



Option «régulation thermique» disponible.  
 Informations techniques pages 102-103.  
 Thermal regulatio option.



**Fabric** RÉF. 4507

ORNEMENT ARCHITECTURAL



NEW

**PARIS**  
Design Atelier Sedap

RÉF. 4519

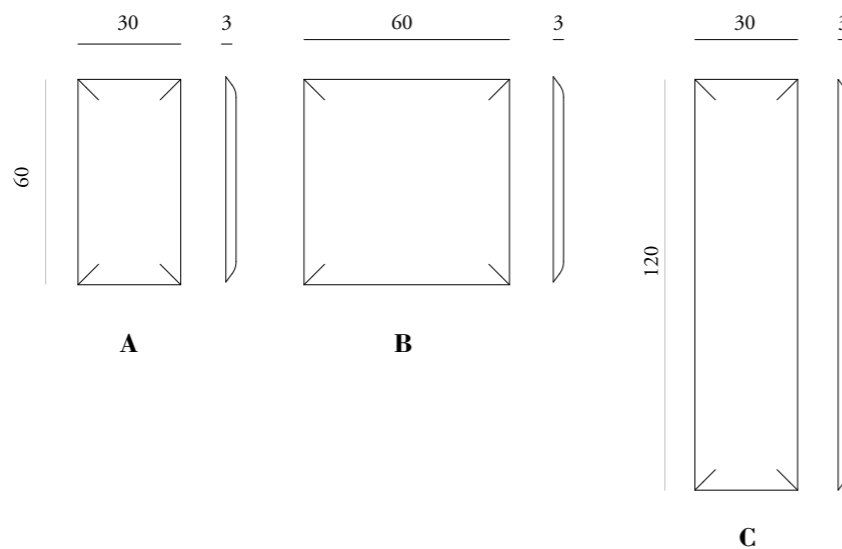
RÉF. 4519.A : 30 x 60 cm

RÉF. 4519.B : 60 x 60 cm


RÉF. 4519.C : 30 x 120 cm



Option «régulation thermique» disponible.  
Informations techniques pages 102-103.  
Thermal regulatio option.



ORNEMENT ARCHITECTURAL



NEW

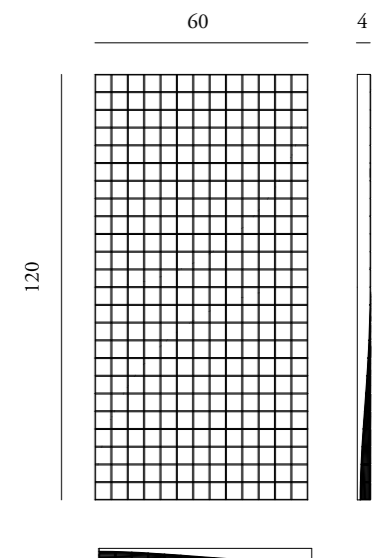
**PAYSAGE**  
Design Fabrice Berrux

RÉF. 4520

Dimensions : 120 x 60 cm



Option «régulation thermique» disponible.  
Informations techniques pages 102-103.  
Thermal regulatio option.





ORNEMENT ARCHITECTURAL

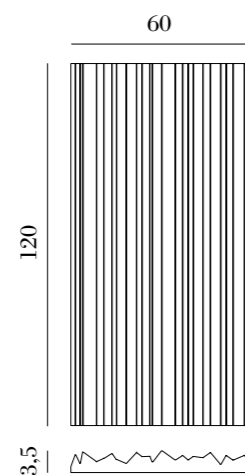


**ZIG ZAG**  
Design Fabrice Berrux  
RÉF. 4506


Dimensions : 120 x 60 cm



Option «régulation thermique» disponible.  
Informations techniques pages 102-103.  
*Thermal regulatio option.*



ORNEMENT ARCHITECTURAL



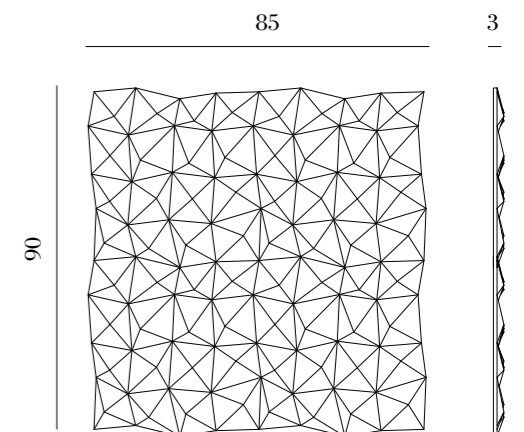
NEW

**ORIGAMI**  
Design Atelier Sedap  
RÉF. 4515


Dimensions : 90 x 85 cm



Option «régulation thermique» disponible.  
Informations techniques pages 102-103.  
*Thermal regulatio option.*



ORNEMENT ARCHITECTURAL

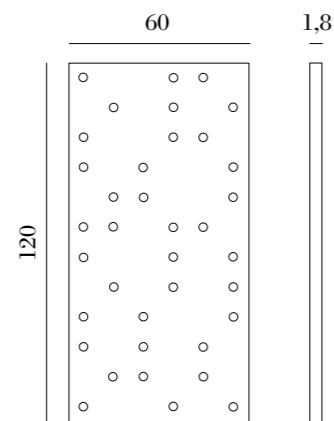


**TRAME 37**  
Design Atelier Sedap  
RÉF. 4510


Dimensions : 120 x 60 cm



Option «régulation thermique» disponible.  
Informations techniques pages 102-103.  
Thermal regulatio option.



ORNEMENT ARCHITECTURAL



NEW

**ARCHE**  
Design Fabrice Berrux

RÉF. 4517

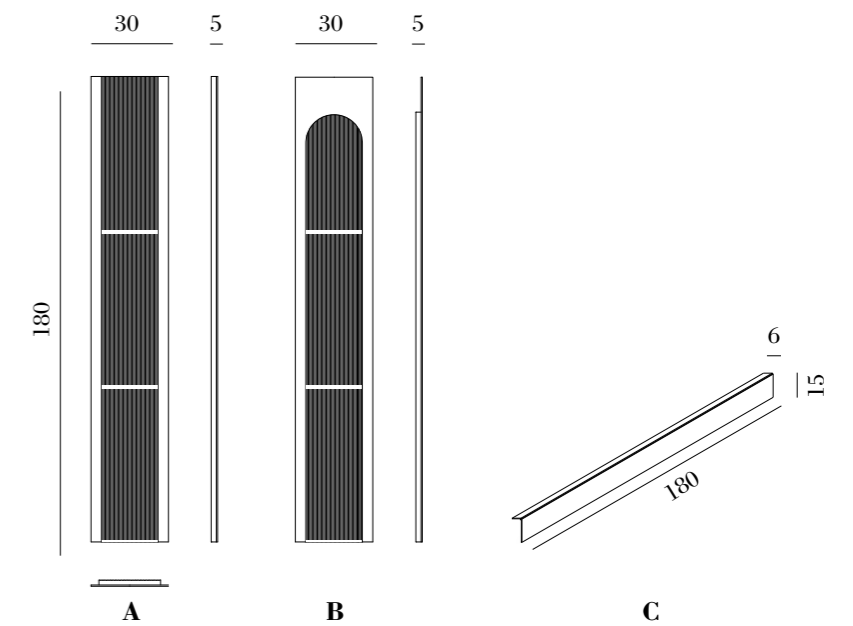
RÉF. 4517.A : élément bas

RÉF. 4517.B : élément haut

RÉF. 4517.C : plinthe



Option «régulation thermique» disponible.  
Informations techniques pages 102-103.  
Thermal regulatio option.



Équipements LED disponibles dans les Informations Techniques du site [sedap.com/ornements/](http://sedap.com/ornements/) / LED equipments available in Technical Information at [sedap.com/ornements/en/](http://sedap.com/ornements/en/).

ORNEMENT ARCHITECTURAL



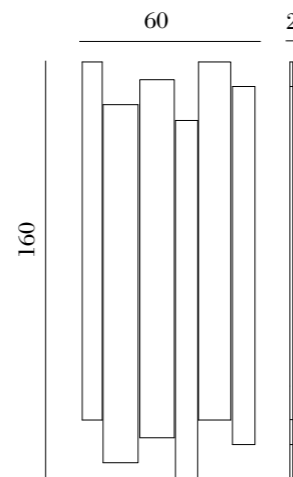
NEW

**PALISSADE**  
 Design Atelier Sedap  
 RÉF. 4518

Dimensions : 160 x 60 cm



Option «régulation thermique» disponible.  
 Informations techniques pages 102-103.  
 Thermal regulatio option.



ORNEMENT ARCHITECTURAL



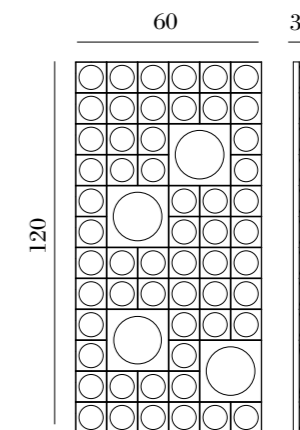
NEW

**BUBBLE**  
 Design Alexey Avdokhin  
 RÉF. 4516

Dimensions : 120 x 60 cm



Option «régulation thermique» disponible.  
 Informations techniques pages 102-103.  
 Thermal regulatio option.



# COUPOLES lumineuses

Gamme de coupoles lisses encastrées en plâtre HD pour éclairage LEDs avec alimentation séparée.

Range of high-strength plaster simple domes, for recessed LED lighting with separate power supply.



Coupole lumineuse Rivoli RÉF. 900

NEW

Style

RÉF. 791 Ø 42 cm

RÉF. 791\_00 : sans équipement LED

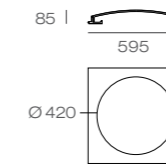
RÉF. 791\_26 : 3100 °K / 31 W / 3 200 lm

RÉF. 791\_31 : 3000 °K / 41,6 W / 4 000 lm

RÉF. 791\_27 : RVG-RGB / 24 W

RÉF. 791\_29 : 2800 °K / 31 W / 3 200 lm

RÉF. 791\_32 : 2700 °K / 41,6 W / 4 000 lm



NEW

Style

RÉF. 793 Ø 75 cm

RÉF. 793\_00 : sans équipement LED

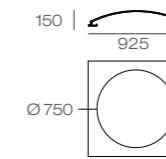
RÉF. 793\_26 : 3100 °K / 50 W / 5 000 lm

RÉF. 793\_31 : 3000 °K / 67,6 W / 6 500 lm

RÉF. 793\_27 : RVG-RGB / 39 W

RÉF. 793\_29 : 2800 °K / 50 W / 5 200 lm

RÉF. 793\_32 : 2700 °K / 67,6 W / 6 500 lm



NEW

Style

RÉF. 795 Ø 100 cm

RÉF. 795\_00 : sans équipement LED

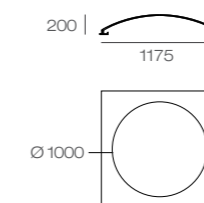
RÉF. 795\_26 : 3100 °K / 65 W / 6 800 lm

RÉF. 795\_31 : 3000 °K / 88,4 W / 8 500 lm

RÉF. 795\_27 : RVG-RGB / 51 W

RÉF. 795\_29 : 2800 °K / 65 W / 6 800 lm

RÉF. 795\_32 : 2700 °K / 88,4 W / 8 500 lm



## COUPOLES LUMINEUSES

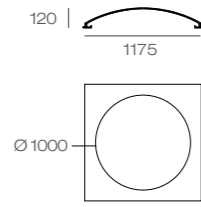
NEW

### Rivoli

RÉF. 900 Ø 100 cm

- RÉF. 900\_00 : sans équipement LED
- RÉF. 900\_26 : 3100 °K / 65 W / 6 800 lm
- RÉF. 900\_31 : 3000 °K / 88,4 W / 8 500 lm
- RÉF. 900\_27 : RVG-RGB / 51 W
- RÉF. 900\_29 : 2800 °K / 65 W / 6 800 lm
- RÉF. 900\_32 : 2700 °K / 88,4 W / 8 500 lm

Moulure périphérique intégrée (voir détail page 20).


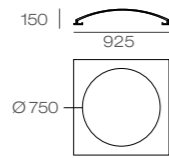


NEW

### Origami

RÉF. 797 Ø 75 cm

- RÉF. 797\_00 : sans équipement LED
- RÉF. 797\_26 : 3100 °K / 50 W / 5 000 lm
- RÉF. 797\_31 : 3000 °K / 67,6 W / 6 500 lm
- RÉF. 797\_27 : RVG-RGB / 39 W
- RÉF. 797\_29 : 2800 °K / 50 W / 5 200 lm
- RÉF. 797\_32 : 2700 °K / 67,6 W / 6 500 lm

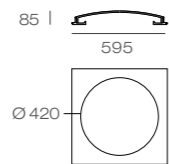


NEW

### Goûte

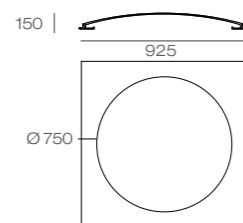
RÉF. 799 Ø 42 cm

- RÉF. 799\_00 : sans équipement LED
- RÉF. 799\_26 : 3100 °K / 31 W / 3 200 lm
- RÉF. 799\_31 : 3000 °K / 41,6 W / 4 000 lm
- RÉF. 799\_27 : RVG-RGB / 24 W
- RÉF. 799\_29 : 2800 °K / 31 W / 3 200 lm
- RÉF. 799\_32 : 2700 °K / 41,6 W / 4 000 lm




RÉF. 798 Ø 75 cm

- RÉF. 798\_00 : sans équipement LED
- RÉF. 798\_26 : 3100 °K / 50 W / 5 000 lm
- RÉF. 798\_31 : 3000 °K / 67,6 W / 6 500 lm
- RÉF. 798\_27 : RVG-RGB / 39 W
- RÉF. 798\_29 : 2800 °K / 50 W / 5 200 lm
- RÉF. 798\_32 : 2700 °K / 67,6 W / 6 500 lm



## COUPOLES LUMINEUSES



Finition feuille d'or, d'argent ou de cuivre




Schéma de pose d'une coupole lumineuse

# CORNICHES auto-éclairantes

Corniches en plâtre HD en éléments compris entre 1,75 m et 2,50 m, augmentées d'une moulure pour recevoir un profilé aluminium support de LED.

High-density plaster cornices, available in elements from 1.75 to 2.50m, with an added molding designed to receive an LED lighting equipment and its aluminium heatsink profile.




Corniche auto-éclairante RÉF. 124

NEW

**Style Louis XV**  
RÉF. 124  
Mini-corniche L. 1,75 m



Corniche auto-éclairante RÉF. 125



Corniche auto-éclairante RÉF. 126



Corniche auto-éclairante RÉF. 127

NEW

**Style Louis XV**  
RÉF. 133  
Staff traditionnel L. 2,50 m  
Corniche livrée en 2 éléments



NEW

**Style Empire**  
RÉF. 125  
Staff traditionnel L. 2,50 m  
Corniche livrée en 2 éléments



NEW

**Style Louis XV**  
RÉF. 126  
Staff traditionnel L. 2,50 m  
Corniche livrée en 2 éléments



NEW

**Style Classique**  
RÉF. 127  
Staff traditionnel L. 2,50 m  
Corniche livrée en 2 éléments



Équipements LED disponibles dans les Informations Techniques du site [sedap.com/ornements/](http://sedap.com/ornements/) / LED equipments available in Technical Information at [sedap.com/ornements/en/](http://sedap.com/ornements/en/).

# CORNICHES & PROFILS lumineux


Corniches en plâtre HD d'éclairage indirect et direct pour flexible LED haute puissance.  
Mise en oeuvre par collage. Profils en plâtre HD d'éclairage indirect en flexibles LED haute puissance. Polycarbonate diffusant en option. Mise en oeuvre par collage.

Direct/indirect lighting cornices in high-strength plaster with high-powered LED strips.  
Easy mounting with plaster glue. Indirect lighting profiles in high-strength plaster with high-powered LED strips.  
Diffusing polycarbonate available as an option. Easy mounting with plaster glue.



Corniche Minimal RÉF. 4621


**Minimal**  
RÉF. 4621  
L. 1,20 m



**Crescendo**  
RÉF. 4622  
L. 1,20 m



**Courbe**  
RÉF. 4623  
L. 1,20 m



**Vé**  
RÉF. 4624  
L. 1,20 m



**Minimal**  
RÉF. 4631  
L. 1,20 m



Profil Minimal RÉF. 4631

Équipements LED disponibles dans les Informations Techniques du site [sedap.com/ornements/](http://sedap.com/ornements/) / LED equipments available in Technical Information at [sedap.com/ornements/en](http://sedap.com/ornements/en).


# MICRO-CORNICHES éclairantes

Profils en plâtre HD à coller et à visser pour éclairage indirect avec source flex LED.

Micro Corniche is a high strength plaster profile for indirect linear LED lighting.



RÉF. 190 Doucine



RÉF. 187 Cale



RÉF. 188 Aile



RÉF. 189 Ligne



Micro-corniche Cale RÉF. 187



**Cale**  
RÉF. 187  
L. 1,50 m  
Équipement flexibles LEDs en option



**Aile**  
RÉF. 188  
L. 1,50 m  
Équipement flexibles LEDs en option



**Ligne**  
RÉF. 189  
L. 1,50 m  
Équipement flexibles LEDs en option



**Doucine**  
RÉF. 190  
L. 1,50 m  
Équipement flexibles LEDs en option

Équipements LED disponibles dans les Informations Techniques du site [sedap.com/ornements/](http://sedap.com/ornements/) / LED equipments available in Technical Information at [sedap.com/ornements/en/](http://sedap.com/ornements/en/).



# CORNICHES d'éclairage indirect

Corniches en plâtre en éléments de 2,20 ou 2,50 m sans équipement électrique.

Plaster cornices in elements of 2,20 or 2,50 m without electric fitting.



Corniche d'éclairage indirect RÉF. 198

## Doucine

RÉF. 191

Staff traditionnel L. 2,50 m

RÉF. V191

Vélistrat L. 2,20 m

Équipement flexibles LEDs en option

## Gorge

RÉF. 192

Staff traditionnel L. 2,50 m

RÉF. V192

Vélistrat L. 2,20 m

Équipement flexibles LEDs en option

## Doucine

RÉF. 193

Staff traditionnel L. 2,50 m

RÉF. V193

Vélistrat L. 2,20 m

Équipement flexibles LEDs en option

## Doucine

RÉF. 194

Staff traditionnel L. 2,50 m

RÉF. V194

Vélistrat L. 2,20 m

Équipement flexibles LEDs en option

## Doucine


RÉF. 195

Staff traditionnel L. 2,50 m

RÉF. V195


Vélistrat L. 2,20 m

Équipement flexibles LEDs en option



## CORNICHES D'ÉCLAIRAGE INDIRECT

RÉF. 197  
**Staff traditionnel** L. 2,50 m  
 Équipement flexibles LEDs en option



RÉF. 198  
**Staff traditionnel** L. 2,50 m  
 Équipement flexibles LEDs en option

NEW

RÉF. 199  
**Staff traditionnel** L. 2,50 m  
 Équipement flexibles LEDs en option



Corniche d'éclairage indirect RÉF. 197

## CORNICHES d'éclairage direct

Corniches en plâtre HD en éléments de 2,00 m sans équipement électrique.  
 Spots et ampoules en option. Préconisation : 1 spot par mètre. Encastrement à la scie-cloche.


Plaster cornices in element of 2,00 m without electrical equipment.  
 Downlights and lamps available as an option. Recommendation: 1 downlight per meter to be mounted with a holesaw.



RÉF. V181 **Corniche d'éclairage direct** L. 2,00 m  
 Équipements pour spots encastrés non fournis / Adjustable recessed downlights not included  
 Lampes non fournies. 1 spot/mètre.



RÉF. V186 **Corniche d'éclairage direct** L. 2,00 m  
 Équipements pour spots encastrés non fournis / Adjustable recessed downlights not included  
 Lampes non fournies. 1 spot/mètre.



Éclairage direct



# Corniches

# CORNICHES

1. La corniche P, de petite à moyenne taille, fabriquée en plâtre à mouler renforcé de fibre de verre, en longueur de 1,75 m. C'est la corniche la plus économique.
2. L'authentique corniche staffée. C'est la corniche fabriquée manuellement avec le savoir-faire et les matériaux (plâtre à mouler et filasse) traditionnels. Elle garantit la pérennité et le respect du style. Elle est habituellement fabriquée en longueur de 2,5 m.
3. La corniche Vélistrat®. Plus légère de 200 g/kg et plus résistante, elle est fabriquée selon les dernières techniques pour répondre aux nouvelles exigences des chantiers modernes. Plus facile à poser, elle est proposée en longueur de 2,20 m maximum pour en optimiser le transport.

Atelier Sedap cornices are manufactured in three different ways:

1. P Cornice. This is a small to medium sized cornice manufactured in 1.75 m length, out of moulding plaster reinforced with fiber glass. This is the most economical cornice.
2. The authentic fibrous plaster cornice. This is a cornice made by hand using traditional craftsmanship and materials (moulding plaster and fibers). It is durable and stylish, and is generally manufactured in 2.5 m length.
3. The Velistrat® cornice. Lighter by 200 g/kg, more durable and easier to install, it is manufactured using the most recent techniques to meet new construction requirements. It is available in 2.20 m length maximum to optimise transport.



## Gamme Prestige

NEW

GAMME PRESTIGE

Style Louis XIV

RÉF. 142

Staff traditionnel L. 2,50 m

NEW

GAMME PRESTIGE

Style Louis XVI

RÉF. 144

Staff traditionnel L. 2,50 m

NEW

GAMME PRESTIGE

Style Louis XIV

RÉF. 146

Staff traditionnel L. 2,50 m

NEW

GAMME PRESTIGE

Style Empire

RÉF. 149

Staff traditionnel L. 2,50 m

NEW

GAMME PRESTIGE

Classique denticules

RÉF. 160

Staff traditionnel L. 2,50 m

NEW

GAMME PRESTIGE

Classique perles-acanthes

RÉF. 162

Staff traditionnel L. 2,50 m


NEW

GAMME PRESTIGE

Classique rubans-perles

RÉF. 168

Staff traditionnel L. 2,50 m



## CORNICHES

### Mini-corniche

RÉF. P150

Staff traditionnel L. 1,75 m

RÉF. FAC150 & FA150

Feuille pour angle sortant (FAC) ou pour angle rentrant (FA)



### Style Classique

RÉF. 136

Staff traditionnel L. 1,25 m



### Style Architectural

RÉF. 262

Staff traditionnel L. 2,50 m



### Mini-corniche Gorge

RÉF. P184

Staff traditionnel L. 1,75 m



### Mini-corniche Doucine

RÉF. P420

Staff traditionnel L. 1,75 m



### Gorge

RÉF. 104

Staff traditionnel L. 2,50 m

RÉF. V104

Vélistrat L. 2,20 m



### Gorge

RÉF. 106

Staff traditionnel L. 2,00 m



## CORNICHES



### Style Classique

RÉF. 135

Staff traditionnel L. 2,00 m

RÉF. V135

Vélistrat L. 2,00 m



### Design Mathias

RÉF. 450

Staff traditionnel L. 2,50 m



Voir Collection Mathias pages 56-57

### Style Architectural

RÉF. 260

Staff traditionnel L. 2,00 m



### Mini-corniche Doucine

RÉF. P422

Staff traditionnel L. 1,75 m



RÉF. 338

Staff traditionnel L. 2,50 m

RÉF. V338

Vélistrat L. 2,20 m





**CORNICHES**

Corniche RÉF. 196 voir page 53

**Style Classique**  
**Mini-corniche**  
 RÉF. P421  
 Staff traditionnel L. 1,75 m

**Style Rustique**  
 RÉF. 132  
 Staff traditionnel L. 2,00 m  
 RÉF. V132  
 Vêlistrat L. 2,00 m

**Style Classique**  
**Mini-corniche**  
 RÉF. P185  
 Staff traditionnel L. 1,75 m  
 RÉF. FAC185 & FA185  
 Feuille pour angle sortant (FAC) ou pour angle rentrant (FA)



**CORNICHES**

**Style Architectural**  
 RÉF. 336  
 Staff traditionnel L. 2,50 m  
 RÉF. V336  
 Vêlistrat L. 2,20 m

**Doucine**  
 RÉF. 111  
 Staff traditionnel L. 2,00 m  
 RÉF. V111  
 Vêlistrat L. 2,00 m

**Style Anglais**  
 REF. 102  
 Staff traditionnel L. 2,00 m

**Style Rustique**  
 RÉF. 130  
 Staff traditionnel L. 2,50 m  
 RÉF. V130  
 Vêlistrat L. 2,20 m

**Style Louis XV**  
**Mini-corniche**  
 RÉF. P138  
 Staff traditionnel L. 1,75 m  
 RÉF. AC138 & A138  
 Feuille: sortant (AC) & rentrant (A)  
 RÉF. AG138 & AN138  
 Agrafe: sortant (AG) & rentrant (AN)

**Style Architectural**  
 RÉF. 264  
 Staff traditionnel L. 2,50 m

**Style Architectural**  
 RÉF. 263  
 Staff traditionnel L. 2,50 m



Corniche RÉF. 169 voir page 50


**Style Classique**

- RÉF. 423
- Staff traditionnel L. 2,50 m
- RÉF. V423
- Vélistrat L. 2,20 m
- RÉF. A423 & AC423
- Angle: rentrant (A) & sortant (AC)



**Style Architectural**

- RÉF. 343
- Staff traditionnel L. 2,50 m
- RÉF. V343
- Vélistrat L. 2,20 m
- RÉF. A343 & AC343
- Angle: rentrant (A) & sortant (AC)



**Style Architectural**

- RÉF. 265
- Staff traditionnel L. 2,50 m
- RÉF. V265
- Vélistrat L. 2,20 m



**Style Rustique**

- RÉF. 131
- Staff traditionnel L. 2,00 m




- RÉF. 337
- Staff traditionnel L. 2,50 m
- RÉF. V337
- Vélistrat L. 2,20 m



**Style Classique**

- RÉF. 151
- Staff traditionnel L. 2,50 m
- RÉF. P151
- Mini-corniche L. 1,75 m
- RÉF. V151
- Vélistrat L. 2,20 m
- RÉF. PA151 & PAC151
- Angle: rentrant (A) & sortant (AC)
- RÉF. FA151 & FAC151
- Agrafe: rentrant (FA) & sortant (FAC)



Existe en version boîte à rideaux page 54


## CORNICHES

**Design Mathias**  
**RÉF. 455**  
**Staff traditionnel** L. 2,50 m



Voir Collection Mathias pages 56-57

**Gorge**  
**RÉF. 105**  
**Staff traditionnel** L. 2,50 m



**Design Mathias**  
**RÉF. 460**  
**Staff traditionnel** L. 2,50 m



Voir Collection Mathias pages 56-57

**Style Architectural**  
**RÉF. 342**  
**Staff traditionnel** L. 2,50 m  
**RÉF. V342**  
**Vélistrat** L. 2,20 m  
**RÉF. A342 & AC342**  
 Angle: rentrant (A) & sortant (AC)



**Style 1925**  
**RÉF. 334**  
**Staff traditionnel** L. 2,50 m  
**RÉF. V334**  
**Vélistrat** L. 2,20 m



**Design Mathias**  
**RÉF. 470**  
**Staff traditionnel** L. 2,50 m



Voir Collection Mathias pages 56-57

**Style Architectural**  
**RÉF. 261**  
**Staff traditionnel** L. 2,50 m



## CORNICHES


**Style Louis XIV**  
**RÉF. 172**  
**Staff traditionnel** L. 2,50 m



**Style Classique**  
**RÉF. 173**  
**Staff traditionnel** L. 2,50 m  
**RÉF. V173**  
**Vélistrat** L. 2,20 m



Corniche **RÉF. 145** voir page 46





## CORNICHES



Corniche RÉF. 154 voir page 46

### Style Louis XV

RÉF. 154  
Staff traditionnel L. 2,50 m  
RÉF. FA154 & FAC154  
Agrafe: rentrant (PA) & sortant (PAC)



### Style Louis XIV

RÉF. 166  
Staff traditionnel L. 2,50 m  
RÉF. P166  
Mini-corniche L. 1,75 m  
RÉF. V166  
Vélistrat L. 2,20 m  
RÉF. PA166 & PAC166  
Angle: rentrant (PA) & sortant (PAC)



### Style Louis XV

RÉF. 145  
Staff traditionnel L. 2,50 m  
RÉF. P145  
Mini-corniche L. 1,75 m  
RÉF. V145  
Vélistrat L. 2,10 m  
RÉF. A145 & AC145  
Angle: rentrant (A) & sortant (AC)  
RÉF. PA145 & PAC145  
Vélistrat - Angle: rentrant (A) & sortant (AC)  
RÉF. FA145 & FAC145  
Agrafe: rentrant (FA) & sortant (FAC)



Les corniches 145 et P145 ne sont pas compatibles  
/ Cornices 145 and P145 are not compatible

## CORNICHES

### Style Louis XVI

RÉF. 140  
Staff traditionnel L. 2,50 m  
RÉF. V140  
Vélistrat L. 2,176 m



### Style Empire

RÉF. 141  
Staff traditionnel L. 2,50 m



### Style Empire

RÉF. 121  
Staff traditionnel L. 2,50 m  
RÉF. 664  
Modillon



### Style Classique

RÉF. 159  
Staff traditionnel L. 2,50 m  
RÉF. V159  
Vélistrat L. 2,20 m



### Style Louis XVI

RÉF. 164  
Staff traditionnel L. 2,50 m  
RÉF. V164  
Vélistrat L. 2,16 m



### Style Louis XV

RÉF. 157  
Staff traditionnel L. 2,45 m



### RÉF. 266

Staff traditionnel L. 2,50 m



## CORNICHES

RÉF. 339  
**Staff traditionnel** L. 2,50 m  
 RÉF. V339  
**Vélistrat** L. 2,20 m



**Style Louis XIV**  
 REF. 147  
**Staff traditionnel** L. 2,50 m



**Style Louis XV**  
 RÉF. 156  
**Staff traditionnel** L. 2,50 m  
 RÉF. V156  
**Vélistrat** L. 2,00 m



**Style Renaissance**  
 RÉF. 182  
**Staff traditionnel** L. 2,40 m



**Style Renaissance**  
 RÉF. 183  
**Staff traditionnel** L. 2,40 m



**Style Louis XV**  
 RÉF. 158  
**Staff traditionnel** L. 2,50 m  
 RÉF. V158  
**Vélistrat** L. 2,10 m



**Style Louis XV**  
 RÉF. 155  
**Staff traditionnel** L. 2,50 m  
 RÉF. V155  
**Vélistrat** L. 2,20 m  
 RÉF. A155 & AC155  
 Angle: rentrant (A) & sortant (AC)



Corniche RÉF. 174 voir page 51

**Style Louis XV**  
 RÉF. 167  
**Staff traditionnel** L. 2,50 m  
 RÉF. V167  
**Vélistrat** L. 2,20 m



**Style Louis XV**  
 RÉF. 161  
**Staff traditionnel** L. 2,50 m  
 RÉF. V161  
**Vélistrat** L. 2,20 m



**Style Classique**  
 RÉF. 163  
**Staff traditionnel** L. 2,50 m  
 RÉF. V163  
**Vélistrat** L. 2,16 m



**Style 1925**  
 REF. 335  
**Staff traditionnel** L. 2,50 m



## CORNICHES

### Style 1925

RÉF. 333  
Staff traditionnel L. 2,50 m  
RÉF. V333  
Vélistrat L. 2,205 m



### Style Louis XVI

RÉF. 169  
Staff traditionnel L. 2,50 m  
RÉF. FA169 & FAC169  
Agrafe: rentrant (FA) & sortant (FAC)

### Style Louis XVI

RÉF. 170  
Staff traditionnel L. 2,50 m  
RÉF. V170  
Vélistrat L. 2,20 m

### Style 1925

RÉF. 330  
Staff traditionnel L. 2,50 m  
RÉF. V330  
Vélistrat L. 2,20 m

Corniche RÉF. 169 voir page 50



## CORNICHES

### Style Louis XV

RÉF. 153  
Staff traditionnel L. 2,50 m

### RÉF. V178

Vélistrat L. 2,20 m

### Style Louis XV

RÉF. 152  
Staff traditionnel L. 2,50 m  
RÉF. V152  
Vélistrat L. 2,20 m

### Style 1925

RÉF. 332  
Staff traditionnel L. 2,50 m  
RÉF. V332  
Vélistrat L. 2,20 m

### Style Empire


RÉF. 174  
Staff traditionnel L. 2,50 m

### Style Louis XIV

RÉF. 143  
Staff traditionnel L. 2,50 m

### Style Louis XIV

RÉF. 123  
Staff traditionnel L. 2,50 m  
RÉF. 662  
Rosette  
RÉF. 663  
Modillon






CORNICHES

Corniche RÉF. 156 voir page 48

RÉF. V177  
Vélistrat L. 2,20 m




RÉF. V179  
Vélistrat L. 2,20 m

Style Louis XVI  
REF. 165  
Staff traditionnel L. 2,50 m  
REF. V165  
Vélistrat L. 2,20 m


Style 1925  
RÉF. 331  
Staff traditionnel L. 2,50 m  
RÉF. V331  
Vélistrat L. 2,20 m

CORNICHES


RÉF. V730  
Staff traditionnel L. 2,20 m



Style Louis XVI  
RÉF. 196  
Staff traditionnel L. 2,50 m  
RÉF. V196  
Vélistrat L. 2,16 m



RÉF. V731  
Vélistrat L. 2,20 m



RÉF. V176  
Vélistrat L. 2,20 m

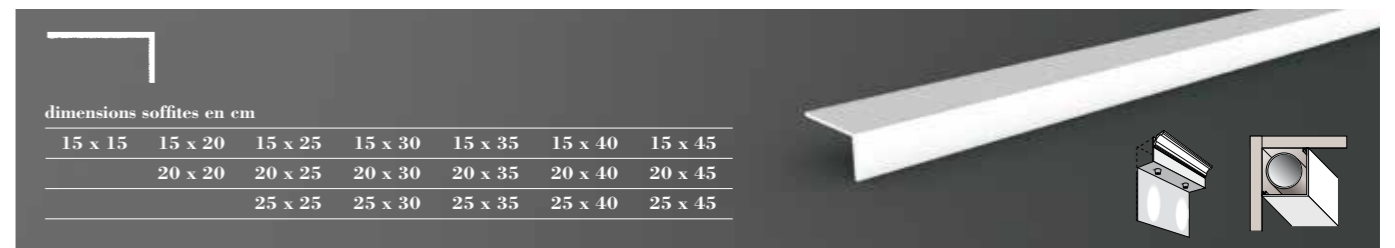


RÉF. V733  
Vélistrat L. 2,20 m

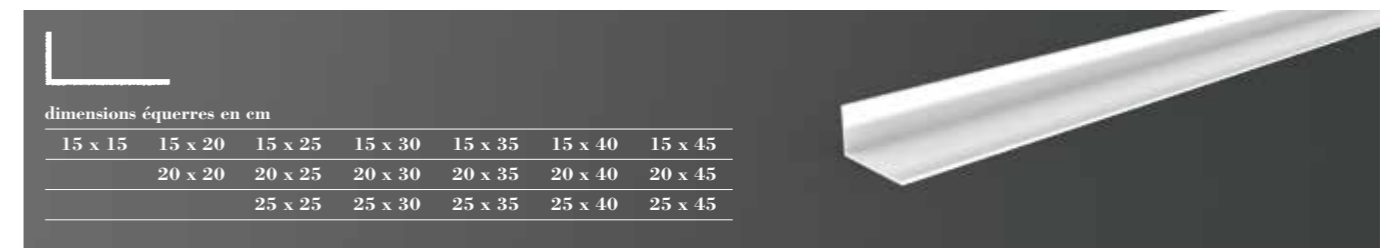


Pour réaliser un habillage de conduits ou de tuyaux, encastrer des spots: les soffites (angle saillant) et les équerres (angle rentrant) permettent d'effectuer des finitions d'angle. En longueur de 2,50 m, la dimension des côtés est à la demande: de 15 à 25 cm pour l'un des côtés et de 15 à 45 cm pour l'autre. Développé minimum de 20 cm.

To build a casing for ducts or pipes, or dress recess spotlights: We offer the brackets (reentrant angle) and soffits (salient angle) for perfect finishing.  
Standard length: 2,50 m, sides on request from 15 to 25 cm for one edge, 15 to 45 cm for other edge. Minimum layout size: 20 cm.



Soffite (angle saillant) RÉF. 350 L. 2,50 m



Équerre (angle rentrant) RÉF. 351 L. 2,50 m

# CORNICHES

## boîtes à rideaux

Cette série de corniches a été conçue spécialement pour réaliser des boîtes à rideaux avec une finition impeccable. La partie arrière de la corniche, avec une remontée à angle droit, offre une finition parfaite pour cette partie qui reste apparente.

*This cornice series was designed for flawless installation of your curtain cases. The rear portion of the cornice with an upward right angle, provides a perfect finish of the visible section.*



RÉF. CBR421 Style Classique

S'adapte sur la corniche P421 / adaptable on cornice P421  
L. 1,75 m



CBR151 Style Classique

S'adapte sur la corniche P151 / adaptable on cornice P151  
L. 1,75 m



CBR145 Style Louis XV



S'adapte sur la corniche P145 / adaptable on cornice P145  
L. 1,75 m




Corniche RÉF. P145 & RÉF. CBR145

# collection

## ARABIA & EGYPTIA



- |          |                                     |                           |          |  |                |
|----------|-------------------------------------|---------------------------|----------|--|----------------|
| RÉF. 913 | Egyptia - Frise / frieze            | 118,2 x 12 cm, ép. 1,5 cm | RÉF. 953 | Egyptia - Corniche / cornice               | L. 2,3 m       |
| RÉF. 923 | Egyptia - Moulure / moulding trim   | 119 x 4 cm, ép. 1,6 cm    | RÉF. 963 | Egyptia - Clé de corniche / cornice key    | 13 cm          |
| RÉF. 933 | Egyptia - Clé de frise / frieze key | 12 x 12 cm, ép. 3,2 cm    | RÉF. 973 | Egyptia - Angle rentrant / reentrant angle | 14,5 x 14,5 cm |
| RÉF. 943 | Egyptia - Clé de moulure / trim key | 7 x 7 cm, ép. 2,3 cm      | RÉF. 983 | Egyptia - Angle sortant / salient angle    | 12 x 12 cm     |



- |          |                                    |                           |          |   |              |
|----------|------------------------------------|---------------------------|----------|---|--------------|
| RÉF. 911 | Arabia / frise / frieze            | 118,2 x 12 cm, ép. 1,5 cm | RÉF. 951 | Arabia / corniche / cornice               | L. 2 m       |
| RÉF. 921 | Arabia / moulure / moulding trim   | 120,4 x 4 cm, ép. 1,5 cm  | RÉF. 961 | Arabia / clé de corniche / cornice key    | 12 cm        |
| RÉF. 931 | Arabia / clé de frise / frieze key | 12 x 12 cm, ép. 2 cm      | RÉF. 971 | Arabia / angle rentrant / reentrant angle | 18 x 18 cm   |
| RÉF. 941 | Arabia / clé de moulure / trim key | 7 x 7 cm, ép. 2,5 cm      | RÉF. 981 | Arabia / angle sortant / salient angle    | 6,5 x 6,5 cm |

## Du vent dans les branches



RÉF. 450 **Staff traditionnel** L. 2,50 m



RÉF. 451 **Frise** L. 1,25 m



RÉF. 452 **Moulure** L. 1,25 m



RÉF. 453 **Plinthe** L. 1,25 m

## Sunset



RÉF. 455 **Staff traditionnel** L. 2,50 m



RÉF. 456 **Frise** L. 1,25 m



RÉF. 457 **Moulure** L. 1,25 m



RÉF. 458 **Plinthe** L. 1,25 m

## Mouvance



RÉF. 470 **Staff traditionnel** L. 2,50 m



RÉF. 471 **Frise** L. 1,25 m



RÉF. 472 **Moulure** L. 1,25 m



RÉF. 473 **Plinthe** L. 1,25 m

## Biarritz



RÉF. 460 **Staff traditionnel** L. 2,50 m



RÉF. 461 **Frise** L. 1,25 m



RÉF. 462 **Moulure** L. 1,25 m



RÉF. 463 **Plinthe** L. 1,25 m



Corniche RÉF. 460



RÉF. 464 **Rosace** Ø 76,5 cm  
H. 5,5 cm

## Prague



RÉF. 466 **Frise** L. 1,25 m



RÉF. 467 **Moulure** L. 1,25 m



Frise RÉF. 456

Frise RÉF. 456  
Moulure RÉF. 457



RÉF. 468 **Plinthe** L. 1,25 m



RÉF. 469 **Rosace** Ø 72 cm  
H. 7 cm



# Rosaces

# ROSACES

Rosaces en plâtre haute densité.  
*Ceiling roses in high-strength plaster.*



RÉF. 600 **Origami** Ø 100 cm  
NEW



RÉF. 202 Dimensions 122 x 85 cm  
NEW



RÉF. 200 **Auguste** Dimensions 98 x 98 cm  
NEW



ROSACES



RÉF. 667  
Style 1925



RÉF. 670  
Style Classique  
Ø 25,5 cm



RÉF. 645  
Style Louis XVI  
Ø 27 cm



RÉF. 671  
Style Classique  
Épaisseur / thickness :  
centre/center 4 cm - bord/edge 2 cm



RÉF. 308  
Style Classique  
Ø 40 cm



RÉF. 404  
Style Classique  
Ø 40 cm



RÉF. 636  
Style Louis XVI  
Ø 40 cm



RÉF. 637  
Style Louis XVI  
Ø 40 cm



RÉF. 403  
Style Louis XVI  
Ø 41 cm

ROSACES



Rosace RÉF. 410  
voir page 70

**ROSACES**



RÉF. 668  
Style 1925



RÉF. 603  
Style Louis XVI  
Ø 41,5 cm



RÉF. 616  
Style Empire  
Ø 42 cm



RÉF. 310  
Style Vénitien



RÉF. 706  
Style Renaissance  
Ø 44 cm



RÉF. 704  
Style Napoléon III  
Ø 47 cm



RÉF. 630  
Style Louis XVI  
Dimensions 47 x 35 cm



RÉF. 511  
Style Louis XIV  
Dimensions 51 x 36 cm



RÉF. 625  
Style Louis XV  
Ø 50 cm

**ROSACES**



RÉF. 624  
Style Directoire  
Centre / center Ø 50 cm  
Ø 12 cm



RÉF. 309  
Style Vénitien  
Ø 53 cm



RÉF. 401  
Style Louis XIV  
Dimensions 53 x 42 cm



RÉF. 501  
Style Louis XV  
Dimensions 58 x 50 cm



RÉF. 672  
Style Classique  
Ø 60 cm



RÉF. 504  
Style Classique  
Ø 60 cm



RÉF. 650  
Style Empire  
Ø 60 cm



RÉF. 669  
Style 1925  
Ø 60 cm



RÉF. 301  
Style Louis XIII  
Ø 61 cm

**ROSACES**



RÉF. 302  
Style Classique

Ø 61 cm



RÉF. 323  
Style 1925

Ø 61 cm



RÉF. 620  
Style Louis XVI

Ø 62 cm



RÉF. 702  
Style Renaissance

Ø 66 cm  
Centre / center Ø 9,8 cm



RÉF. 419  
Style 1925

Ø 67 cm



RÉF. 325  
Style 1925

Dimensions 52,5 x 70 cm



RÉF. 469  
Collection «Prague»

Ø 72 cm  
H. 7 cm



RÉF. 710  
Style Renaissance

Ø 73 cm  
Centre / center Ø 9 cm



RÉF. 400

Ø 73 cm

**ROSACES**



RÉF. 604  
Style Classique

Ø 74,5 cm



RÉF. 464  
Collection «Biarritz»

Ø 76,5 cm



RÉF. 324  
Style 1925

Ø 77 cm



RÉF. 306  
Style Louis XVI

Dimensions 78 x 63 cm



RÉF. 201  
Style Empire

Ø 80 cm



RÉF. 503  
Style Classique

Ø 81 cm



RÉF. 321  
Style 1925

Dimensions 81 x 51 cm



RÉF. 320  
Style 1925

Dimensions 81 x 71 cm



RÉF. 303  
Style Louis XVI

Ø 82 cm

**ROSACES**



RÉF. 615  
Style Louis XVI



RÉF. 509  
Style Louis XV  
Ø 84 cm



RÉF. 322  
Style 1925  
Ø 85 cm



RÉF. 513  
Style Louis XV



RÉF. 305  
Style Renaissance  
Ø 86 cm



RÉF. 510  
Style Louis XV  
Ø 89 cm



Rosace RÉF. 509



RÉF. 402  
Style Louis XVI  
Ø 95 cm

**ROSACES**



Rosace RÉF. 510 - Corniche RÉF. 154

# ROSACES à encastrer



RÉF. 412  
Style Louis XVI



RÉF. 415  
Style Louis XV  
Ø 72 cm



RÉF. 413  
Style Renaissance  
Ø 81 cm



RÉF. 416  
Style Louis XV



RÉF. 417  
Style Louis XV  
Ø 83 cm



RÉF. 411  
Style Louis XIV  
Ø 87 cm



RÉF. 418  
Dimensions 106 x 63 cm



RÉF. 414  
Style Louis XVI  
Ø 90 cm



RÉF. 410  
Style Louis XVI  
Ø 114 cm



RÉF. 638  
Style Louis XVI  
Dimensions 146 x 102 cm - Centre / center 32 x 19 cm



Rosace RÉF. 638 - Corniche RÉF. 159

# ROSACES

## rosettes et coeurs de rosace

Rosaces et coeurs de rosaces en plâtre haute densité.

*Mini ceiling roses in high-strength plaster.*



RÉF. 661 Ø 6,5 cm RÉF. 660 Ø 7 cm RÉF. 662 Ø 10 cm RÉF. 665 Ø 14 cm




RÉF. 666 Ø 21 cm RÉF. 405 Style Classique Ø 20 cm RÉF. 406 Style Empire Ø 31,5 cm



RÉF. 407 Style Louis XIII Ø 39 cm RÉF. 408 Style Louis XVI Ø 57,5 cm RÉF. 409 Style Louis XVI Dimensions 78 x 60 cm



Rosace RÉF. 669 voir page 65



Rosace RÉF. 322 - Corniche RÉF. 331

Plus d'informations sur [sedap.com](http://sedap.com) / More data available at [sedap.com](http://sedap.com)

The background of the top half of the page features a close-up of several ornate architectural moldings. These moldings are decorated with intricate floral and leaf patterns. The entire scene is overlaid with a semi-transparent red filter. The word "Moulures" is centered in a large, white, serif font.

# Moulures

# Moulures

**Moulure:** n.f. Ornement linéaire en relief ou en creux.

**Molding:** noun. A shaped outline, especially used on cornices, friezes etc.



## Gamme Prestige

NEW

GAMME PRESTIGE

**Moulure coquilles**

RÉF. 378

L. 1,25 m



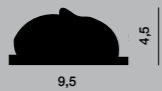
NEW

GAMME PRESTIGE

**Moulure chêne**

RÉF. 373

L. 1,25 m



NEW

GAMME PRESTIGE

**Moulure chêne**

RÉF. 372

L. 1,25 m



NEW

GAMME PRESTIGE

**Moulure fruits**

RÉF. 374

L. 1,25 m



NEW

GAMME PRESTIGE

**Moulure fruits**

RÉF. 375

L. 1,25 m



NEW

GAMME PRESTIGE

**Moulure fleurs**

RÉF. 379

L. 1,25 m



NEW

GAMME PRESTIGE

**Moulure lauriers**

RÉF. 371

L. 1,25 m



NEW

GAMME PRESTIGE

**Moulure acanthes**

RÉF. 376

L. 1,25 m



NEW

GAMME PRESTIGE

**Moulure rubans**

RÉF. 377

L. 1,25 m




NEW

GAMME PRESTIGE

**Moulure perles**

RÉF. 380

L. 1,25 m





## MOULURES



**RÉF. 10**  
L 1,25 m

**RÉF. 20**  
L 1,25 m


**RÉF. 734**  
L 1,25 m

**RÉF. 54**  
L 1,25 m

**RÉF. 55**  
L 1,25 m

**RÉF. 30**  
L 1,25 m

**Design Mathias**  
**RÉF. 457**  
L 1,25 m



Voir Collection Mathias pages 56-57

# MOULURES

RÉF. 79  
L. 1,25 m



**Design Mathias**  
RÉF. 462  
L. 1,25 m



Voir Collection Mathias pages 56-57

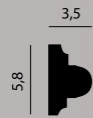
RÉF. 40  
L. 1,25 m



RÉF. 53  
L. 1,25 m



RÉF. 77  
L. 1,25 m



RÉF. 56  
L. 1,25 m



RÉF. 50  
L. 1,25 m

**Design Mathias**  
RÉF. 467  
L. 1,25 m

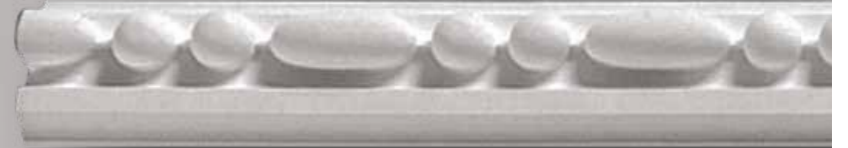
RÉF. 60  
L. 1,25 m

RÉF. 70  
L. 1,25 m


RÉF. 71  
L. 1,25 m

RÉF. 57  
L. 1,25 m

**Design Mathias**  
RÉF. 452  
L. 1,25 m



Voir Collection Mathias pages 56-57



Voir Collection Mathias pages 56-57

# MOULURES

**Design Mathias**  
**RÉF. 472**  
 L. 1,25 m



Voir Collection Mathias pages 56-57

**RÉF. 73**  
 L. 1,25 m



**RÉF. 72**  
 L. 1,25 m



**RÉF. 286**  
 L. 1,25 m



**RÉF. 74**  
 L. 1,25 m



**RÉF. 341**  
 L. 1,25 m



**RÉF. 276**  
 L. 2,20 m



**RÉF. 78**  
 L. 2,14 m

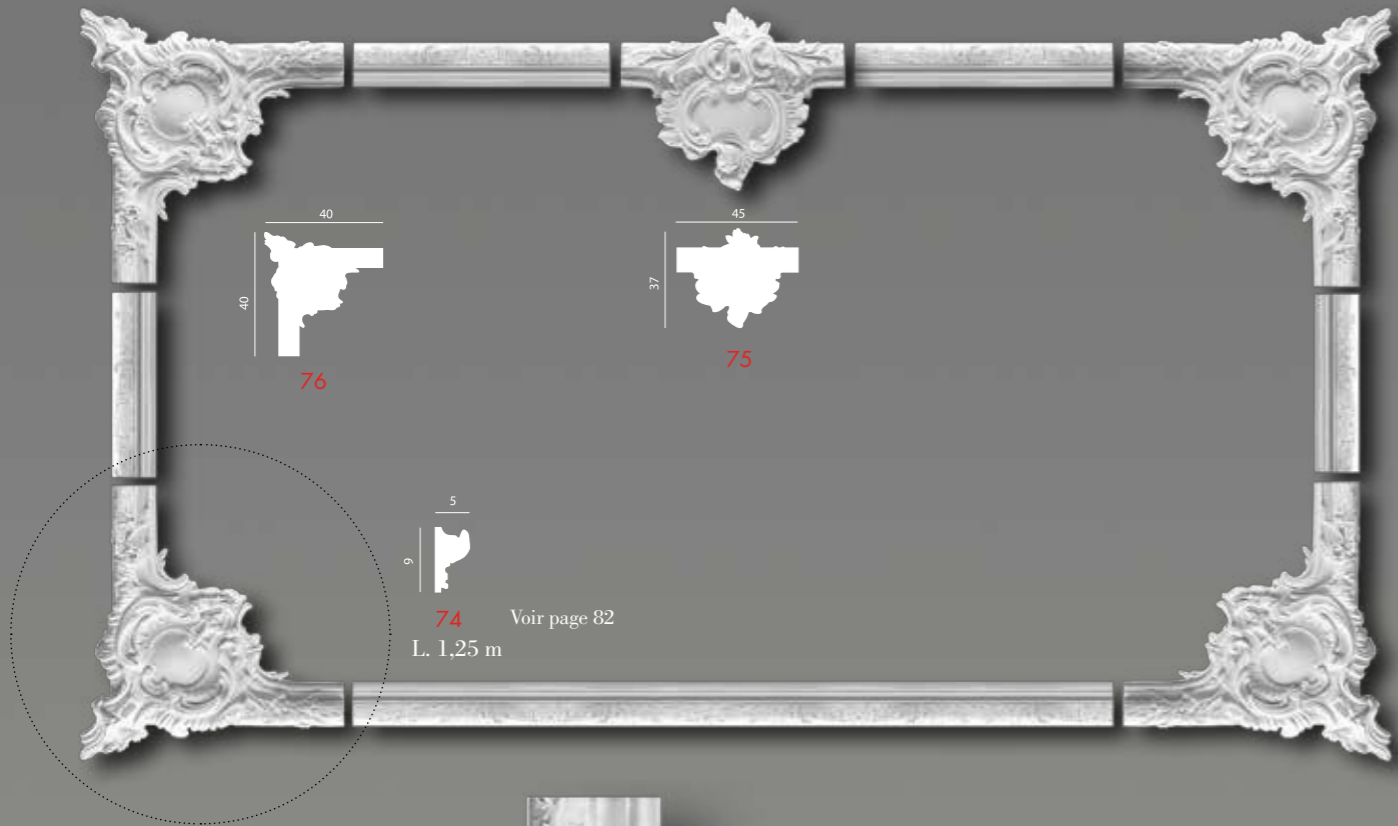


**RÉF. 340**  
 L. 1,25 m



Moulure **RÉF. 340**

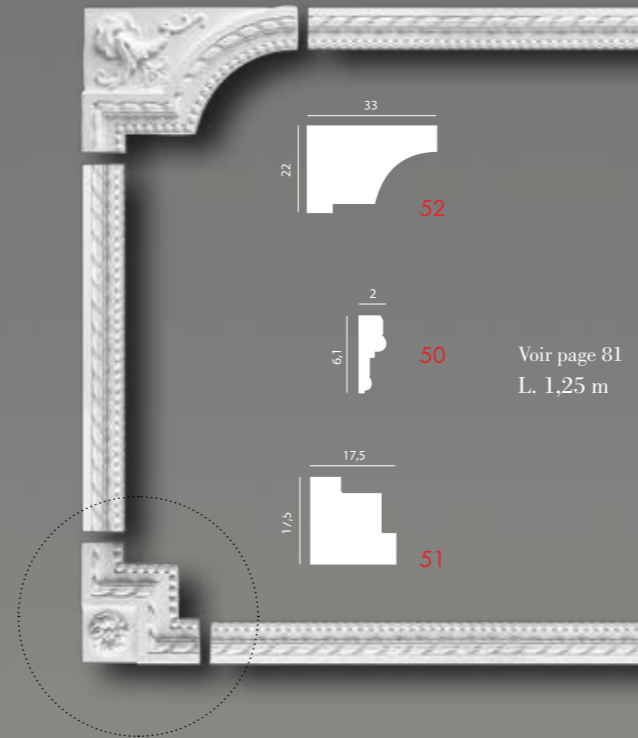
# Moulures à composer



RÉF. 74, 75 & 76  
Moulures à composer



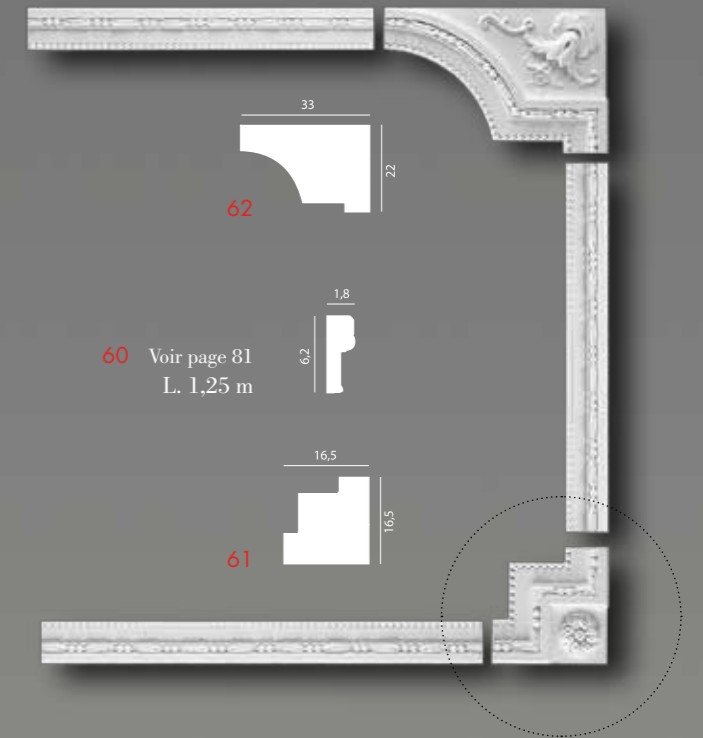
76



RÉF. 50, 51 & 52  
Moulures à composer



51

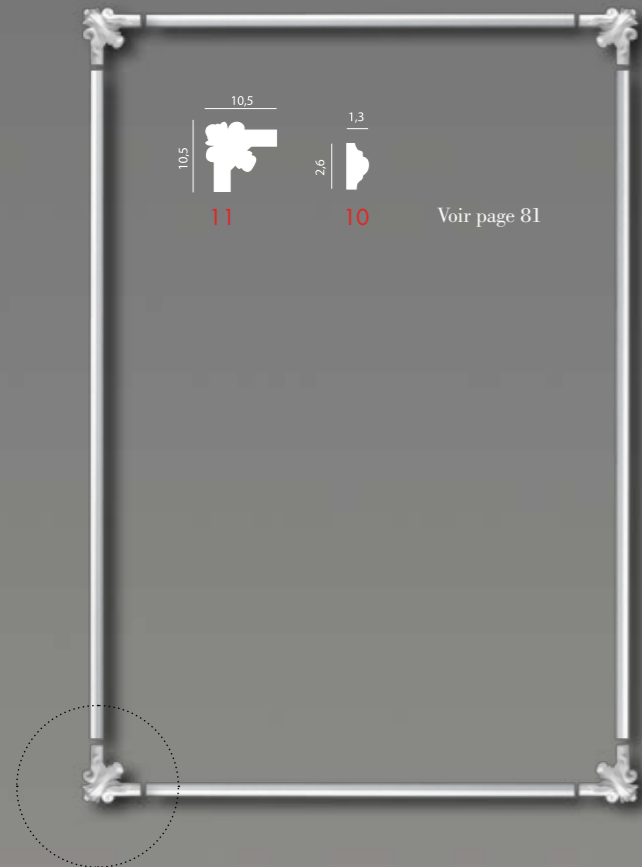


RÉF. 60, 61 & 62  
Moulures à composer

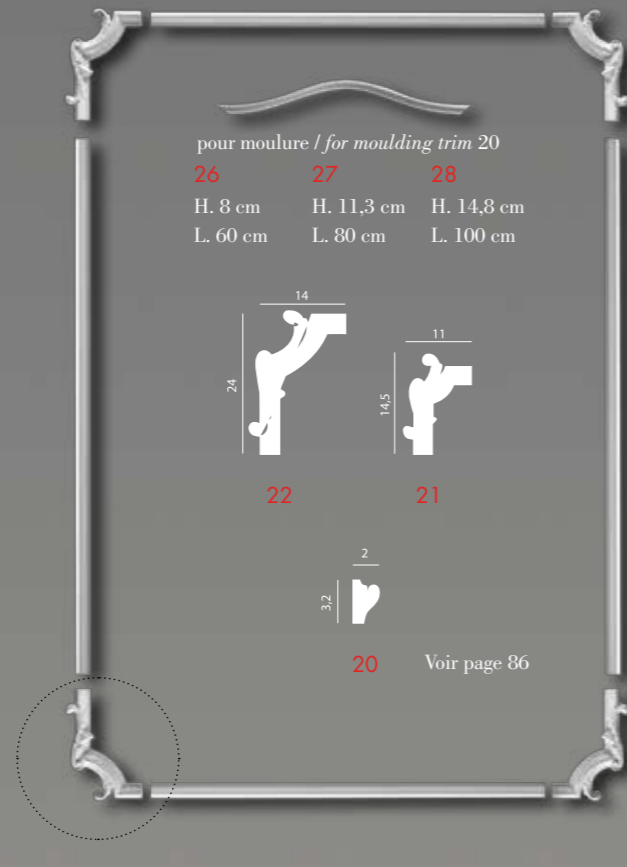


61

## MOULURES À COMPOSER



RÉF. 10 & 11  
Moulures à composer



RÉF. 20, 21 & 22  
Moulures à composer

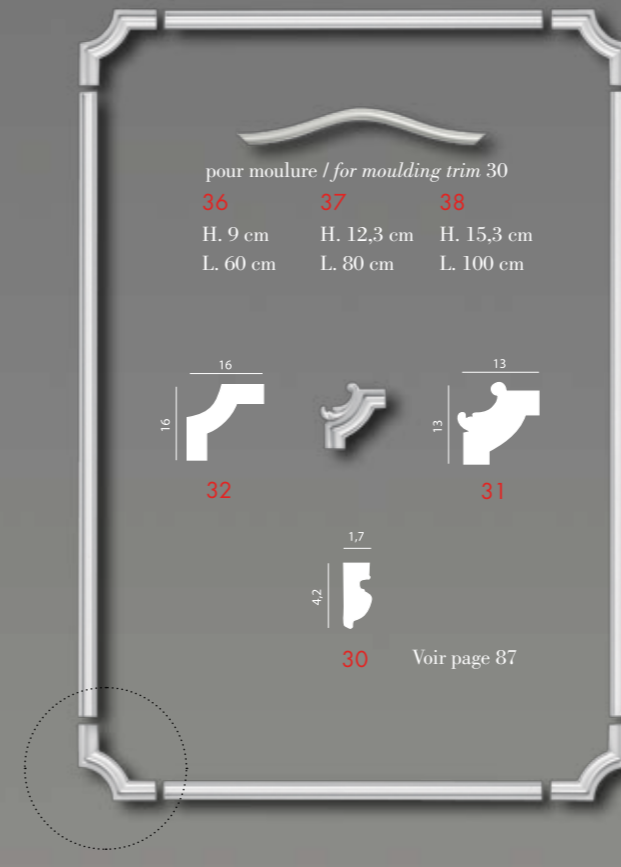


11



22

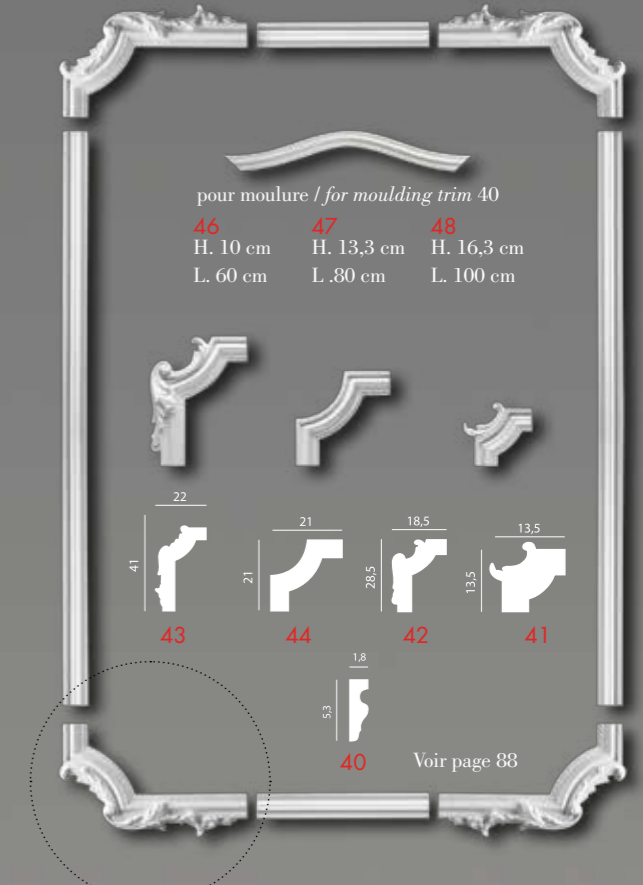
## MOULURES À COMPOSER



RÉF. 30, 31 & 32  
Moulures à composer



32



RÉF. 40, 41, 42, 43 & 44  
Moulures à composer



43

# FRISES

**Frise:** n.f. Surface plane, généralement décorée, en forme de bandeau continu (d'un mur, d'une cheminée, d'un meuble...).

*Friezes:* noun. Any decorative band on a wall, broader than a stringcourse and bearing lettering, sculpture, etc.



**Style Classique**

RÉF. 93  
L. 1,25 m



**Style Classique**

RÉF. 92  
L. 1,04 m



**Style Classique**

RÉF. 94  
L. 1,25 m



**Design Mathias**

RÉF. 466  
L. 1,25 m



Voir Collection Mathias pages 56-57

**Design Mathias**

RÉF. 461  
L. 1,25 m



Voir Collection Mathias pages 56-57



**Design Mathias**

RÉF. 451  
L. 1,25 m



Voir Collection Mathias pages 56-57



**Design Mathias**

RÉF. 471  
L. 1,25 m



Voir Collection Mathias pages 56-57



**Design Mathias**

RÉF. 456  
L. 1,25 m



Voir Collection Mathias pages 56-57



**Style Classique**

RÉF. 91  
L. 1,05 m



**Style Classique**

RÉF. 90  
L. 1,16 m



**Style Classique**

RÉF. 348  
L. 1,80 m



# PLINTHES

**Plinthe:** n.f. Bande plate ou moulure au bas d'un mur.

**Skirting board :** noun. Any moulding or band forming the foot of an interior wall.




RÉF. 4401  
Plinthe L. 1,25 m

RÉF. 4412  
Angle de plinthe Pour côté droit / for right side

RÉF. 4413  
Angle de plinthe Pour côté gauche / for left side

RÉF. 4423  
4412 + 4413



RÉF. 4418  
L. 1,25 m

RÉF. 4417  
L. 1,25 m

**Design Mathias**

RÉF. 463  
L. 1,25 m

**Design Mathias**

RÉF. 468  
L. 1,25 m

**Design Mathias**


RÉF. 458  
L. 1,25 m

**Design Mathias**

RÉF. 453  
L. 1,25 m

**Design Mathias**


RÉF. 473  
L. 1,25 m



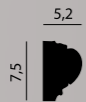
**Cimaise:** n.f. Architecture. Moulure se trouvant à hauteur d'appui sur un mur.

**Dado rail :** noun. Architecture  
A type of moulding fixed horizontally to the wall around the perimeter of a room.

RÉF. 4402  
L. 1,25 m



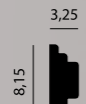
RÉF. 80  
L. 1,25 m



RÉF. 81  
L. 1,25 m



RÉF. 274  
L. 1,25 m



RÉF. 275  
L. 1,25 m



**Chambrante:** n.m. Nom donné aux bordures ou encadrements des trois côtés d'une porte, d'une fenêtre, d'une cheminée.

**Architrave :** noun.  
A molded or decorated band framing a panel or an opening, especially a rectangular one, as of a door or a window.

RÉF. 284  
L. 1,25 m



RÉF. 4291  
Pour / for 284

RÉF. 4304  
L. 2,20 m



RÉF. 4303  
Pour / for 4304

RÉF. 285  
L. 1,25 m



RÉF. 4292  
Pour / for 285

RÉF. 287  
L. 2,20 m



RÉF. 4287  
Pour / for 287

RÉF. 85  
L. 1,25 m




RÉF. 4289  
Pour / for 85

RÉF. 288  
L. 2,20 m



RÉF. 4288  
Pour / for 288

RÉF. 86  
L. 1,25 m



RÉF. 4290  
Pour / for 86

RÉF. 286  
L. 1,25 m



RÉF. 4286  
Pour / for 286

Sabot

Sabot

Sabot

Sabot

Sabot

Sabot




Sabot

Compatible chapeaux de gendarme réf. 298 & 299



# Colonnes & chapiteaux

Références sur [www.sedap.com/ornements](http://www.sedap.com/ornements)



# Colonnes tronquées



Références sur [www.sedap.com/ornements](http://www.sedap.com/ornements)

# Colonnes à composer

Ces colonnes ou demi-colonnes d'un diamètre de 10 ou 50 cm sont composées d'une base, d'un fût et d'un chapiteau. Les demi-colonnes peuvent être utilisées seules en décor contre un mur ou par deux pour habiller un poteau.

*10 to 50 cm-diameter columns and half-columns consisting of base, shaft and capital. Half-columns may be used alone as decoration against a wall, or two by two to dress a pillar.*



Références sur [www.sedap.com/ornements](http://www.sedap.com/ornements)

# C Cheminées & trumeaux

**Cheminée:** n.f. Construction où l'on peut faire du feu, qui comprend un foyer et un conduit destiné à évacuer la fumée.

**Trumeau:** n.f. Miroir ou peinture surmontant une cheminée.

**Fireplace:** noun. Building

The part of a chimney that opens into a room and in which fuel / wood is burned; hearth.

**Pier:** noun. Building. Mirror or painting above a chimney piece.



Cheminée RÉF. 2030 - Trumeau RÉF. 1151



Cheminée RÉF. 2031 - Trumeau RÉF. 1153  
Moulure RÉF. 50 - Angle de moulure RÉF. 51



RÉF. 1150

**Trumeau / pier Louis XVI**

H. 156 cm L. tête 126,5 cm  
L. base 114,5 cm ép. corniche 10,5 cm  
ép. base 3,5 cm  
Poids 40 kg  
Glace non fournie / mirror is not supplied  
100,5 x 63,5 cm environ / about



RÉF. 1151

**Trumeau / pier Louis XV**

H. 160 cm L. tête 128,8 cm  
L. base 122 cm ép. corniche 7 cm  
ép. base 4,1 cm  
Poids 40 kg  
Glace non fournie / mirror is not supplied  
84 x 63 cm environ / about



RÉF. 1153

**Trumeau / pier Louis XV**

H. 159,8 cm L. tête 128,4 cm L. base 122 cm  
ép. corniche 7,2 cm ép. base 4 cm  
Poids 40 kg  
Glace non fournie / mirror is not supplied  
85,5 x 63 cm environ / about



RÉF. 2030

**Cheminée Louis XV**

L. 140 cm, H. 103 cm, prof. 33 cm  
Foyer / fireplace L. 98,5 cm, H. 85 cm,  
Poids 40 kg environ / about



RÉF. 2031

**Cheminée Louis XVI**

L. 140 cm, H. 103 cm, prof. 31 cm  
Foyer / fireplace L. 99,8 cm, H. 82 cm,  
Poids 40 kg environ / about

# Trianon

Références sur [www.sedap.com/ornements](http://www.sedap.com/ornements)



# Panneaux & plate-bande



Les panneaux existent en deux hauteurs, 60 et 90 cm, pour s'adapter aux différentes hauteurs de murs. Épaisseur= 2 cm. Quand la dimension de vos murs ne correspond pas exactement aux longueurs cumulées des panneaux et des stylobates, vous pouvez utiliser les panneaux intercalaires pour remplir les espaces restants. Épaisseur 2 cm.

*Two heights of panels available : 60 cm and 90 cm for adaption to wall height. Thickness 2 cm. If wall size does not exactly match the total length of panels and plinths, filler panels may be used to fill in empty spaces. Thickness 2 cm.*

# Lambris



Pour habiller de façon simple et esthétique le bas de vos murs, les lambris offrent une solution idéale. Ils existent en 3 longueurs différentes, ainsi qu'avec les 2 profils de moulures utilisées pour l'habillage des portes.

*Dado panelling is a simple and attractive solution to dress the lower part of your walls. 3 lengths and 3 heights available, plus 2 moulding trim shapes for door trimming.*

Références sur [www.sedap.com/ornements](http://www.sedap.com/ornements)

# Consoles



**Console:** n.f. Architecture  
Moulure saillante destinée à porter un membre d'architecture en encorbellement. Console finement ouvragée.

*Console : noun. Architecture  
An ornamental bracket, especially used to support a wall fixture, shelf, bust, etc.*

# Pilastres, stylobates et pieds de pilastre



# Portes & frontons



Pour habiller toutes vos portes standards de 60, 70 et 80 cm, une collection de panneaux prêts à poser en trois largeurs, 40, 50 ou 60 cm. Cinq combinaisons sont possibles à partir des formes de base. Il vous sera donc facile de trouver celle qui correspond le mieux à votre intérieur.

*Trimming of all standard doors (60 cm, 70 cm & 80 cm) : a collection of ready-to-install panels. 3 widths available : 40 cm, 50 cm & 60 cm. 5 possible combinations from basic shapes for easy personalization of your home decor.*

Références sur [www.sedap.com/ornements](http://www.sedap.com/ornements)

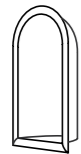
# Niches

**Niche:** n.f. Enfoncement pratiqué dans l'épaisseur d'une paroi ou d'un mur.

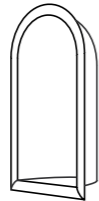
*Niche : noun.  
An ornamental recess in a wall, usually semicircular in plan and arched, as for a statue or other decorative object.*



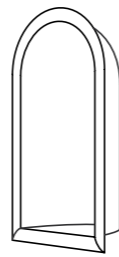
Niche RÉF. 530



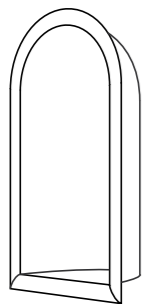
RÉF. 530  
Dimensions : L. 15 cm, H. 30 cm, p. 7,5 cm



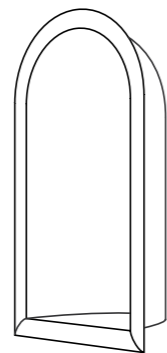
RÉF. 540  
Dimensions : L. 20 cm, H. 40 cm, p. 10 cm



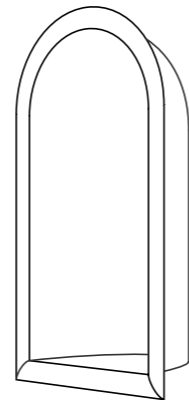
RÉF. 550  
Dimensions : L. 25 cm, H. 50 cm, p. 13 cm



RÉF. 560  
Dimensions : L. 30 cm, H. 60 cm, p. 15 cm



RÉF. 570  
Dimensions : L. 35 cm, H. 70 cm, p. 18 cm



RÉF. 580  
Dimensions : L. 40 cm, H. 80 cm, p. 20 cm



Niche RÉF. 550



Niche RÉF. 570

# Régulation thermique

En option, nous intégrons dans nos plaques de parements décoratifs des microcapsules qui constituent une réserve de chaleur. Véritable régulateur naturel de température, cette technologie innovante stocke et libère les apports de chaleur au gré des saisons. Elle apporte confort et économies d'énergie à chaque fluctuation de température.

*As an option, we incorporate microcapsules in our decorative panels, which provide a reserve of heat. A natural regulator of temperature, this innovative technology stores and releases heat according to the seasons. It brings comfort and energy savings at each temperature fluctuation.*



Les microcapsules à changement de phase captent la surchauffe et stoppent l'élévation de température pour un effet rafraîchissant.

**La température de confort optimale est prolongée de 3 heures.**



Les microcapsules à changement de phase diffusent la chaleur lorsque votre pièce descend en température.

**Le chauffage démarre 3 heures plus tard.**

## Avantages

### X8

Capacité thermique 8 fois supérieure à une plaque standard.

### 1500 Wh

Accumule et restitue 1500Wh soit 500Wh pendant 3 heures.

Exemple pour 30 plaques de 120 x 60 cm.

### 100%

Cire 100% végétale.

## Fonctionnement

### STOCKAGE DE LA CHALEUR



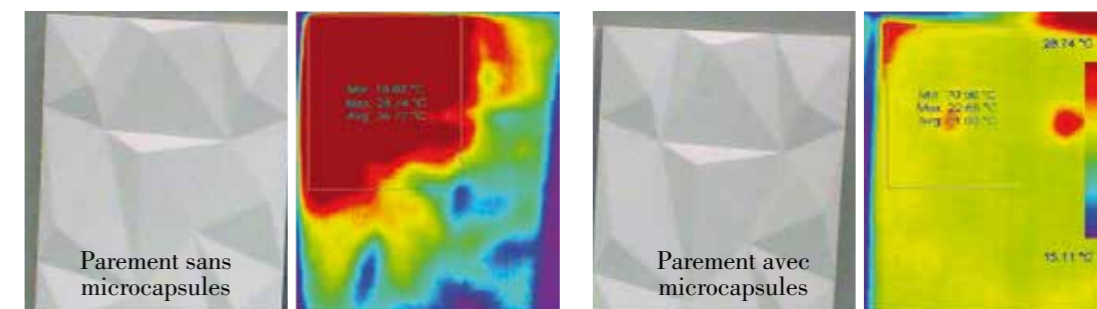
Quand la température augmente, la cire végétale devient liquide, et la température se stabilise.

### RESTITUTION DE LA CHALEUR



Quand la température diminue, la cire végétale devient solide, et la température se stabilise.

## Test de chaleur



Au cours du test de chaleur, le parement sans microcapsules atteint une température moyenne de 31°C. En comparaison, la montée en température du parement intégrant des microcapsules est contenue et atteint une température moyenne de 23°C.

## LES MATÉRIAUX ET LES TECHNIQUES

### STAFF TRADITIONNEL:

Mélange de plâtre à mouler et de filasse (fibre végétale) en oeuvre manuellement. Il est destiné principalement aux fabrications traditionnelles.

### STAFF/VERRE:

Mélange de plâtre à mouler et de fibre minérale mise en oeuvre semi-industriellement. Il est utilisé pour des pièces de moyenne surface (environ 2 m<sup>2</sup>).

### VÉLISTRAT®:

Développé et amélioré depuis 25 ans par Atelier Sedap, le Vélistrat® est aujourd'hui décliné en plusieurs formulations de base : adaptées aux spécificités techniques de chaque pièce ou chantier. Mis en oeuvre avec des procédés industriels, il est constitué de plâtres de haute technologie additionnés de fibre minérale et de différents adjuvants. Il a fait l'objet d'essai au CSTB et bénéficie de procès verbaux de classement au feu. Il est particulièrement destiné aux pièces techniques de grande taille (jusqu'à 6 m<sup>2</sup>) et facilite la pose grâce à sa légèreté et sa grande résistance.

### CCV:

CCV signifie «-composite ciment verre-». Contrairement aux autres matériaux travaillés par Atelier Sedap, le CCV n'est pas une base plâtre mais une base ciment adjuvantée de fibres spécifiques et de résines. Celui-ci autorise la réalisation d'éléments décoratifs très sollicités pour l'extérieur mais aussi pour l'intérieur.

## CONSEILS DE FINITION

Pour tous ceux qui préfèrent recouvrir la blancheur originelle du plâtre, il est possible d'avoir recours à diverses finitions : des plus simples aux plus sophistiquées.

De par sa composition entièrement minérale, le plâtre est un support neutre et universel auquel vous pouvez associer pratiquement tous les revêtements existants.

Voici les principales finitions que vous pouvez utiliser :

- les cires et les patines : elles préservent l'aspect naturel du plâtre et lui confèrent le charme du temps qui passe par des nuances douces et veloutées. Elles le protègent également des agressions extérieures et du vieillissement.
- les peintures traditionnelles et novatrices : totalement couvrantes, elles permettent d'assortir les éléments en plâtre aux tonalités présentes dans votre intérieur. Le plâtre peut également recevoir les nouvelles gammes de peintures qui offrent des effets de surface spectaculaires.
- les finitions décoratives : le plâtre est le support idéal pour recevoir des finitions très créatives. Vous pouvez réaliser à l'aide de pigments et de fixatifs différents effets décoratifs comme les faux marbres, ou d'autres effets de matière, notamment à l'aide de chiffons ou d'éponges.
- les dorures à la feuille : évocatrices des fastes des décors anciens, elles peuvent être utilisées par petites touches pour valoriser une ligne ou un motif décoratif particulier. Vous pouvez jouer avec l'infinie modulation des tons dorés, cuivrés ou argentés.

## THE MATERIALS AND TECHNIQUES

### TRADITIONAL FIBROUS PLASTER :

*Mixture of moulding plaster and plant fibres created by hand. It is used primarily for traditionally crafted products.*

### FIBROUS PLASTER/GLASS :

*ixture of moulding plaster and fibre glass manufactured semi-industrially. It is used for mid-sized sections (environ 2 m<sup>2</sup>).*

### VELISTRAT® :

Developed by Atelier Sedap 25 years ago, Velistrat® has undergone constant improvements and today is available in several basic forms appropriate for the technical specificities of each room or construction. Manufactured using industrial processes, it is composed of high technology plaster with added fibre glass and other additives. It has been tested at the CSTB, which has drawn up fire classification reports on the product. It is specifically designed for large technical sections up to 6 m<sup>2</sup>. It is lightweight and extremely durable, which facilitates installation.

### CCV :

*CCV stand for «-composite ciment verre-» [glass cement composite]. Unlike the other materials used by Atelier Sedap, CCV is not plaster-based but cement-based, with added fibres and resins. It can be used to create interior or exterior decorative elements that are subject to heavy-duty use.*

## FINISHING TIPS

*If you prefer to cover the plaster's original white colour, a whole variety of finishes from the most simple to the most elaborate can be used.*

*Its entirely mineral composition makes plaster a universal base for practically all kinds of coating.*

*The main finishes you can use include:*

- *Waxes and patinas - preserve the plaster's natural look while adding the charm of passing time with soft, velvety shades. Also protect the plaster from attack by external elements and ageing.*
- *Traditional and modern paints - total cover to match your plasterwork to the existing shades of your interior. Plaster is also suited to the new lines of paint which provide spectacular surface effects.*
- *Decorative finishes - plaster is an ideal base for creative finishes. By using pigments and fixatives, you can produce a variety of decorative effects such as false marble, or other material effects, particularly with rags or sponges.*
- *Leaf gilding - a throwback to the ostentation of ancient decor. Can be used in little touches to enhance a particular detail. You can also play with the infinite modulation of gold, silver and copper tones.*

## FABRICATIONS «SUR MESURE»

VOUS AVEZ IMAGINÉ et desirez faire réaliser un élément ou un ensemble décoratif ou architectural hors-standard : corniches, moulures cintrées, caissons, voûtes, colonnes, chapiteaux, etc... Notre savoir-faire et notre expérience dans le domaine du «-sur mesure-» nous permettent de réaliser tout type de projets à partir de plans originaux. Notre bureau d'étude et notre équipe technique se tiennent à la disposition des cabinets d'architecture et des maîtres d'ouvrage afin d'étudier la faisabilité, le prix et les délais de toute réalisation sur mesure. Ce service «-sur mesure-» permet de donner une réponse aux besoins et aux rêves de chacun.

## CUSTOMIZED PRODUCTION

YOU HAVE DESIGNED your personal decorative or architectural unit and you want to have it built: cornices, round moldings, cassoons, vaults, columns, capitals, etc... We have a long experience and proven know-how in customized production of all types of designs based on our original drawings. Our design department and technical staff are at the disposal of architectural firms and building contractors for feasibility studies and price estimates for all one-of-a-kind designs. Thanks to this custom-made service, we can provide a solution to every one's dreams and expectations.



Plus d'informations sur [sedap.com](http://sedap.com) / More data available at [sedap.com](http://sedap.com)

# **A**nnexes index

Références / Nom	Page(s)	Références / Nom	Page(s)	Références / Nom	Page(s)	Références / Nom	Page(s)	Références / Nom	Page(s)	Références / Nom	Page(s)	Références / Nom	Page(s)	Références / Nom	Page(s)
10	P. 79 & 86	70	P. 81	130	P. 41	140	P. 47	FA 150	P. 38	160	P. 37	190	P. 28 & 29	284	P. 93
11	P. 86	71	P. 81	V 130	P. 41	V 140	P. 47	FAC 150	P. 38	161	P. 49	191	P. 31	285	P. 93
		72	P. 82	131	P. 43	141	P. 47	P 150	P. 38	V 161	P. 49	V 191	P. 31	286	P. 82 & 93
20	P. 79 & 86	73	P. 82	132	P. 40	142	P. 37	151	P. 43	162	P. 37	192	P. 31	287	P. 93
21	P. 86	74	P. 82 & 84	V 132	P. 40	143	P. 51	CBR 151	P. 54	163	P. 49	V 192	P. 31	288	P. 93
22	P. 86	75	P. 84	133	P. 25	144	P. 37	FA 151	P. 43	V 163	P. 49	193	P. 31		
26	P. 88	76	P. 84	135	P. 39	145	P. 45 & 46	FAC 151	P. 43	164	P. 47	V 193	P. 31	301	P. 65
27	P. 88	77	P. 80	V 135	P. 39	A 145	P. 46	P 151	P. 43	V 164	P. 47	194	P. 31	302	P. 66
28	P. 88	78	P. 83	136	P. 38	AC 145	P. 46	PA 151	P. 43	165	P. 52	V 194	P. 31	303	P. 67
		79	P. 80	A 138	P. 41	CBR 145	P. 54	PAC 151	P. 43	V 165	P. 52	195	P. 31	305	P. 68
30	P. 79 & 87			AC 138	P. 41	FA 145	P. 46	V 151	P. 43	166	P. 46	V 195	P. 31	306	P. 67
31	P. 87	80	P. 92	AG 138	P. 41	FAC 145	P. 46	152	P. 51	P 166	P. 46	196	P. 53	308	P. 62
32	P. 87	81	P. 92	AN 138	P. 41	P 145	P. 46	V 152	P. 51	PA 166	P. 46	V 196	P. 53	309	P. 65
36	P. 87	85	P. 93	P 138	P. 41	PA 145	P. 46	153	P. 51	PAC 166	P. 46	197	P. 32		
37	P. 87	86	P. 93			PAC 145	P. 46	154	P. 46 & 69	V 166	P. 46	198	P. 30 & 32	310	P. 64
38	P. 87					V 145	P. 46	FA 154	P. 46	167	P. 49	199	P. 32		
		90	P. 89			146	P. 37	FAC 154	P. 46	V 167	P. 49			320	P. 67
40	P. 80 & 87	91	P. 89			147	P. 48	155	P. 48	168	P. 37	200	P. 61	321	P. 67
41	P. 87	92	P. 88			149	P. 37	A 155	P. 48	169	P. 50	201	P. 67	322	P. 68 & 73
42	P. 87	93	P. 88					AC 155	P. 48	FA 169	P. 50	202	P. 61	323	P. 66
43	P. 87	94	P. 88					V 155	P. 48	FAC 169	P. 50			324	P. 67
44	P. 87							156	P. 48 & 52			260	P. 39	325	P. 66
46	P. 87	102	P. 41					V 156	P. 48	170	P. 50	261	P. 44		
47	P. 87	104	P. 38					157	P. 47	V 170	P. 50	262	P. 38	330	P. 50
48	P. 87	V 104	P. 38					158	P. 48	172	P. 45	263	P. 41	V 330	P. 50
		105	P. 44					V 158	P. 48	173	P. 45	264	P. 41	331	P. 52 & 73
50	P. 81, 85 & 96	106	P. 38					159	P. 47 & 71	V 173	P. 45	265	P. 42	V 331	P. 52
51	P. 85 & 96							V 159	P. 47	174	P. 49 & 51	V 265	P. 42	332	P. 51
52	P. 85	111	P. 41							V 176	P. 53	266	P. 47	V 332	P. 51
53	P. 80	V 111	P. 41							V 177	P. 52			333	P. 50
54	P. 79									V 178	P. 51	274	P. 92	V 333	P. 50
55	P. 79	121	P. 47							V 179	P. 52	275	P. 92	334	P. 44
56	P. 80	123	P. 51									276	P. 83	V 334	P. 44
57	P. 81	124	P. 24							V 181	P. 33			335	P. 49
		125	P. 25							182	P. 48			336	P. 41
60	P. 81 & 85	126	P. 25							183	P. 48			V 336	P. 41
61	P. 85	127	P. 25							P 184	P. 38			337	P. 43
62	P. 85									P 185	P. 40			V 337	P. 43
										FA 185	P. 40			338	P. 39
										FAC 185	P. 40			V 338	P. 39
										V 186	P. 33			339	P. 48
										187	P. 28 & 29			V 339	P. 48
										188	P. 28 & 29				
										189	P. 28 & 29				

# Annexes index

Références / Nom	Page(s)	Références / Nom	Page(s)	Références / Nom	Page(s)	Références / Nom	Page(s)	Références / Nom	Page(s)	Références / Nom	Page(s)	Références / Nom	Page(s)	Références / Nom	Page(s)
P 420	P. 38	501	P. 65	600	P. 60	660	P. 72	900	P. 20 & 22	1150	P. 97	4401	P. 90	4621	P. 26 & 27
CBR 421	P. 54	503	P. 67	603	P. 64	661	P. 72			1151	P. 96 -97	4402	P. 92	4622	P. 27
P 421	P. 40	504	P. 65	604	P. 67	662	P. 51 & 72	911	P. 55	1153	P. 96 -97			4623	P. 27
P 422	P. 39	509	P. 68			663	P. 51	913	P. 55			4412	P. 90	4624	P. 27
423	P. 42			615	P. 68	664	P. 47			2030	P. 96-97	4413	P. 90		
A 423	P. 42	510	P. 68-69	616	P. 64	665	P. 72	921	P. 55	2031	P. 96-97				
AC 423	P. 42	511	P. 64	666	P. 72	667	P. 62	923	P. 55			4417	P. 90		
V 423	P. 42	513	P. 68	668	P. 64	669	P. 65 & 73	931	P. 55	4287	P. 93	4418	P. 90		
		530	P. 100	620	P. 66			933	P. 55	4288	P. 93	4423	P. 90		
450	P. 39 & 56			624	P. 65	670	P. 62			4289	P. 93				
451	P. 56 & 89			625	P. 64	671	P. 62	941	P. 55			4505	P. 09		
452	P. 56 & 81	540	P. 100	630	P. 64	672	P. 65	943	P. 55	4290	P. 93	4506	P. 14		
453	P. 56 & 91			636	P. 62					4291	P. 93	4507	P. 10-11		
455	P. 44 & 56	550	P. 100-101	637	P. 62	702	P. 66	951	P. 55	4292	P. 93	4508	P. 08		
456	P. 56, 57 & 89			638	P. 71	704	P. 64	953	P. 55						
457	P. 56, 57 & 79	560	P. 100	645	P. 62	706	P. 64					4510	P. 16		
458	P. 56 & 91					710	P. 66	961	P. 55	4303	P. 93	4513	P. 07		
		570	P. 100-101	650	P. 65			963	P. 55	4304	P. 93	4515	P. 15		
460	P. 44 & 57											4516	P. 19		
461	P. 57 & 89	580	P. 100			734	P. 79	971	P. 55			4517	P. 17		
462	P. 57 & 80							973	P. 55			4518	P. 18		
463	P. 57 & 91					V 730	P. 53					4519	P. 12		
464	P. 57 & 67					V 731	P. 53	981	P. 55						
466	P. 57 & 88					V 733	P. 53	983	P. 55			4520	P. 13		
467	P. 57 & 81					791	P. 21								
468	P. 57 & 91					793	P. 21								
469	P. 57 & 66					795	P. 21								
						797	P. 22								
470	P. 44 & 56					798	P. 22								
471	P. 56 & 89					799	P. 22								
472	P. 56 & 82														
473	P. 56 & 91														

Références / Nom	Page(s)
S001 enduit 1kg	
S002 enduit 5kg	
S007 filasse 1 kg	
S008 filasse 10 kg	
S010 filasse 40 kg	





# Annexes

# conditions générales de vente

## 

### 1. CLAUSE GÉNÉRALE

Nos ventes sont soumises aux présentes conditions générales, qui prévalent sur toute condition d’achat, sauf dérogation formelle et expresse de notre part.

### 2. CONFIDENTIALITÉ

Les études, plans, dessins et/ou documents remis et/ou envoyés par ATELIER SEDAP demeurent sa propriété; ils ne peuvent donc en aucun cas être communiqués à des tiers, sous quelque motif que ce soit, par l’acheteur.

### 3. FORMATION DU CONTRAT

Dans le cas où ATELIER SEDAP établirait un devis, celui-ci constituerait des Conditions Particulières venant modifier ou compléter les présentes Conditions Générales. En cas de commande reçue de l’acheteur, celle-ci ne sera considérée comme acceptée définitivement par ATELIER SEDAP qu’après acceptation écrite de sa part ; c’est cette acceptation qui constituera, dans ce cas, les Conditions Particulières.

### 4. LIVRAISON - TRANSPORT

Sauf stipulation contraire, la livraison est réputée effectuée dans les usines ou magasins d’ATELIER SEDAP. Si cette livraison est retardée pour une raison indépendante de la volonté d’ATELIER SEDAP, elle sera réputée avoir été effectuée à la date convenue. Sauf stipulation contraire, il incombera à l’acheteur d’assurer les frais et risques du transport des biens vendus, postérieurement à la livraison.

### 5. RÉSERVE DE PROPRIÉTÉ

ATELIER SEDAP conserve la propriété des biens vendus jusqu’au paiement effectif de l’intégralité du prix en principal et accessoire. Le défaut de paiement de l’une quelconque des échéances pourra entraîner la revendication des biens concernés par ATELIER SEDAP. Ces dispositions ne font pas obstacles au transfert à l’acheteur, dès la livraison, des risques de perte et de détérioration des biens vendus ainsi que des dommages qu’il pourrait occasionner.

### 6. PRIX - CONDITIONS DE PAIEMENT - PÉNALITÉS

Les prix indiqués par ATELIER SEDAP sont stipulés hors taxes, sauf indication contraire ; le cas échéant, leur nature révisable et leur montant seraient précisés dans les Conditions Particulières. Sauf stipulation contraire, nos factures sont payables à Nantes.

## 7. REPORTS D’ÉCHÉANCE DE TRAITES

Reports demandés à moins de 15 jours de la date d’échéance : frais 1,5% par mois du montant dû, outre 10 euros HT de frais fixes. Reports demandés plus de 15 jours avant la date d’échéance : frais 1,5% par mois du montant dû avec un minimum de 10 euros HT.

## 8. PÉNALITÉS DE RETARD

Loi 2001-420 du 15/05/01 dite “loi NRE” : à défaut de paiement de nos factures à échéance, il sera appliqué des pénalités de retard au taux de la B.C.E. majorées de 7 points, avec un minimum de facturation de 10 euros HT. A défaut de paiement d’une seule facture, les autres factures deviendront immédiatement exigibles.

## 9. CLAUSE PÉNALE

Outre la pénalité de retard, les frais occasionnés par le recouvrement des factures impayées seront supportés par le client qui sera redevable, à la suite d’une mise en demeure restée infructueuse, d’une somme fixée forfaitairement à 20% des sommes dûes, avec un minimum de 80 euros HT.

## 10. GARANTIES

**A** - Les biens vendus par ATELIER SEDAP sont garantis contre tous vices apparents et/ou de fonctionnement provenant d’un défaut de matière, de fabrication ou de conception dans les conditions ci-dessous : Le vice apparent devra être dénoncé à ATELIER SEDAP lors de la réception du matériel. Le vice de fonctionnement éventuel devra apparaître et être immédiatement dénoncé à ATELIER SEDAP dans un délai de 7 jours à compter de la livraison, pour une utilisation du bien conforme à sa destination et à sa nature.
**B** - La garantie d’ATELIER SEDAP est exclue en toute hypothèse : - si la matière ou la conception défectueuse provient de l’acheteur, - si le vice résulte d’une intervention sur le bien, effectuée sans autorisation d’ATELIER SEDAP, - si des pièces ont été remplacées par des pièces d’autre origine, - si le fonctionnement défectueux provient de l’usure normale du bien ou d’une négligence ou d’un défaut d’entretien de la part de l’acheteur, - si le matériel a été monté et/ou branché sans qu’ait été respecté le mode d’emploi fourni aux utilisateurs, - si le fonctionnement défectueux résulte d’un cas de force majeure, - sur les ampoules, lampes, tubes (ou assimilés, fournis avec certains de nos produits).
**C** - Ainsi définie, la garantie d’ATELIER SEDAP est valable 1 an. A ce titre, ATELIER SEDAP remplacera (ou remettra en état selon notre convenance) gratuitement les pièces reconnues défectueuses par ses services techniques après retour franco à l’adresse indiquée par vos soins et sans qu’il puisse être réclamé à ATELIER SEDAP aucune indemnisation ni remboursement quelconque pour préjudice subi ou manque à gagner, ni aucune participation aux frais de main d’œuvre occasionnés par le démontage et/ou le remontage, ni aux frais quelconques résultant, directement ou indirectement, de l’indisponibilité des matériels. De même, cette garantie ne couvre pas les frais de transport sur le site. Le remplacement des pièces éventuellement reconnues défectueuses n’a pas pour conséquence de prolonger la durée de la garantie telle qu’indiquée ci-dessus. Par ailleurs, si l’expédition du bien est retardée pour une raison indépendante d’ATELIER SEDAP, le point de départ de la période de garantie est repoussé, sans que ce décalage puisse excéder 1 mois.
**D** - La responsabilité d’ATELIER SEDAP est expressément limitée aux garanties et réserves ci-dessus définies, et ne pourra en aucun cas être recherchée ni engagée en raison d’incidents et/ou accidents causés aux personnes ou aux choses en cas d’installation et/ou d’utilisation anormales ou non conformes à la destination ou à la nature de nos matériels.
**E** - Les dimensions et poids de nos modèles ne sont donnés qu’à titre indicatif.
**F** - ATELIER SEDAP se réserve le droit de modifier à tout moment les caractéristiques et équipements de ses modèles.

### 11. GARANTIE MATIÈRE 25 ANS

La « garantie matière 25 ans » sur les produits d’éclairage extérieur Ductal étend la garantie à 25 années en ce qui concerne l’intégrité de la structure du béton, à l’exclusion des phénomènes d’usure et d’abrasion naturels du traitement de protection de surface appliqué à l’origine. Sur les produits concernés par cette extension, tous les autres composants autres que le béton Ductal entrent dans le cadre des clauses décrites au paragraphe 10 des conditions générales de vente d’ATELIER SEDAP.

## 12. CLAUSE RÉSOLUTOIRE DE PLEIN DROIT

En cas d’inexécution de ses obligations par l’une quelconque des parties, le contrat régi par les présentes Conditions Générales de vente sera résilié de plein droit ou profit de l’autre partie, sans préjudice de dommages et intérêts qui pourraient être réclamés à la partie défaillante. Cette résiliation prendra effet 15 jours après l’envoi d’une mise en demeure adressée en lettre recommandée avec accusé de réception, restée infructueuse.

### 13. ATTRIBUTION DE JURIDICTION

Tout litige relatif aux ventes et/ou prestations de service d’ATELIER SEDAP, qui ne pourrait être réglé à l’amiable, devra être soumis, même en cas de recours en garantie ou de pluralité de défendeurs, à la compétence exclusive du Tribunal de Commerce de Nantes, auquel il est expressément fait attribution de juridiction.

## 14. ACCEPTATION ET OPPOSABILITÉ

Les présentes Conditions Générales de vente constituent un élément contractuel et accompagnent l’ensemble des documents commerciaux d’ATELIER SEDAP. Elles sont donc opposables à la clientèle d’ATELIER SEDAP, laquelle est donc réputée les avoir acceptées à défaut de toutes réserves émises lors de la commande au plus tard euteurs clauses essentielles sont, en tant que besoin, rappelées, de façon apparente et lisible, sur les documents.

## 

## ABSTRACT FROM ATELIER SEDAP CONDITIONS

The contracting party hereby acknowledges having reviewed the general sales conditions of ATELIER SEDAP shown on our price list. The major clauses of these general conditions are given below:

Claims: Any claim shall be made in writing at the time of delivery.

Guarantee: Our guarantee is limited to the replacement of parts recognized as defective, excluding labor and transport.

Place of payment: All invoices are payable in NANTES.
Ownership: By waiver to article 1583 of the Code of Civil Law, transfer of ownership of goods sold shall be postponed until the agreed price is paid in full. ATELIER SEDAP may, according to the law n°80-335 of 12 May 1980, claim back any sold goods of which they have retained ownership at such time.
Jurisdiction: It is expressly agreed by the parties that any and all disputes arising from this contract which cannot be settled amicably, shall be submitted to the commercial Court of NANTES who shall sole competence in the matter.

## 

## AUSZUG AUS DEN ALLGEMEINEN GESCHÄFTSBEDINGUNGEN VON ATELIER SEDAP

Der Vertragspartner erkennt an, von den Allgemeinen Geschäftsbedingungen von ATELIER SEDAP Kenntnis genommen zu haben, die auf unserer Preisliste abgedruckt sind und deren wichtigste Klauseln hier nochmals in Erinnerung gerufen werden:

Reklamationen: Jede Reklamation muß schriftlich bei Lieferung erfolgen.

Garantie: Unsere Garantie erstreckt sich auf den Ersatz der als defekt anerkannten Artikel, ausschließlich Lohn- und Transportkosten.

Zahlungsort: Alle unsere Rechnungen sind in NANTES zahlbar.

Eigentumsvorbehalt: In Abweichung des Artikels 1583 des frz. BGB, wird die Eigentumsübertragung der vekaufen Waren bis zur vollständigen Zahlung des vereinbarten Preises ausgesetzt. ATELIER SEDAP kann gemäß dem Gesetz Nr. 80-335 vom 12. Mai 1980 die verkauften Waren zurückfordern, die zu diesem Zeitpunkt immer noch ihr Eigentum ist.

Gerichtszuständigkeit: Es wird ausdrücklich vereinbart, daß die Parteien ihre Streitigkeiten aus diesem Vertrag, die nicht im beiderseitigen Einvernehmen erledigt werden können, dem Handelsgericht von NANTES vorlegen, das allein für die Rechtsprechung zuständig ist.

## 

## EXTRACTO DE LAS CONDICIONES GENERALES DE VENTA

El contratante reconoce darse por enterado de las condiciones generales de venta del ATELIER SEDAP que figuran en nuestra tarifa y de las que a continuación se mencionan algunas cláusulas sustanciales:

Impugnaciones: Toda eventual impugnación deberá ser formulada por escrito en el momento de la entrega.

Garantía: Nuestra garantía se limita al cambio de los productos reconocidos defectuosos, excluyéndose los gastos de mano de obra y de transporte.

Lugar de pago: Todas nuestras facturas son pagaderas en NANTES.

Reserva de propiedad: Por derogación del artículo 1583 del Código Civil, la transferencia de las mercancías vendidas es aplazada hasta el pago íntegro del precio acordado. De conformidad con la ley n° 80-335 del 12 de mayo de 1980, el ATELIER SEDAP podrá reivindicar las mercancías vendidas, las cuales seguirían siendo de su propiedad.

Atribución de jurisdicción: De común acuerdo, las partes deciden someter todos los litigios que pudieran surgir del presente contrato, y que no pudieran ser resueltos amistosamente, al Tribunal de Comercio de NANTES, que será el único competente para resolverlos.

## 

### ESTRATTO DELLE CONDIZIONI GENERALI DI VENDITA DELL’ATELIER SEDAP

Il contraente riconosce di essere venuto a conoscenza delle condizioni generali di vendita dell’ATELIER SEDAP contenute nel nostro listino, tra le quali alcune importanti clausole vengono qui ricordate :

Contestazioni : Ogni eventuale contestazione dovrà essere formulata per iscritto al momento della consegna.

Garanzia : La nostra garanzia si limita alla sostituzione dei prodotti riconosciuti difettosi spese di manodopera e di trasporto escluse.

Luogo di pagamento : Tutte le nostre fatture sono pagabili a NANTES.

Riserva di proprietà : Con deroga all’articolo 1583 del codice civile, il trasferimento delle merci vendute è rinviato fino al pagamento integrale del prezzo convenuto. ATELIER SEDAP potrà in conformità con la legge n°80-335 del 12 Maggio 1980, rivendicare le merci vendute, che fossero restate sua proprietà in quel momento.

Assegnazione di giurisdizione : Per accordo espresso, le parti convengono di sottoporre tutte le loro controversie originate dal presente contratto, che non potessero essere risolte amichevolmente, al tribunale di commercio di NANTES, che sarà il solo competente a conoscere.

[www.sedap.com](http://www.sedap.com)




Fabrice BERRUX / Benoît BOHU  
direction artistique / art direction

Julie FIGUEROA  
design graphique / graphic design

Atelier Sedap se réserve le droit d'apporter toutes modifications aux produits présentés dans ce catalogue.  
Photos and colours may vary to the actual item.  
© Copyright. All rights reserved.





atelier sedap®  
[www.sedap.com](http://www.sedap.com)

5 avenue du Professeur Jean Rouxel  
44481 CARQUEFOU cedex - FRANCE  
Tél. +33 2 40 99 85 25 - Fax +33 2 40 35 26 22  
Email : [sedap@sedap.com](mailto:sedap@sedap.com)